

**PROIECT**  
**HOTĂRÂREA NR.**  
privind aprobarea contului de execuție bugetară pentru anul 2020

**CONSILIUL LOCAL AL COMUNEI SÂNGER, JUDEȚUL MUREȘ**

Având în vedere raportul nr. 1733/2021 la proiectul de hotărâre privind aprobarea contului de execuție bugetară pentru anul 2020 prezentat de primarul comunei Sânger, Dl. Măgheran Alexandru, rapoartele comisiilor de specialitate;

În temeiul art.57.(1) din Legea 273/2006 privind finanțele publice locale și a art.129 (4) lit.a și a art.139(3) lit.a din OUG 57/2019 privind Codul administrativ

**HOTĂRAȘTE:**

**Art.1 Se aprobă contul de execuție al Bugetului Consiliului Local Sânger pe anul 2020 conform anexei care face parte integrantă din prezenta hotărâre astfel :**

- Prevederi bugetare inițiale venituri **7.499.000 lei**
- Prevederi bugetare definitive venituri : **8.172.000 lei**
- Prevederi bugetare inițiale cheltuieli : **7.766.000 lei**
- Prevederi bugetare definitive cheltuieli : **8.439.000 lei**
- Venituri : **6.847.524 lei**
- Cheltuieli : **6.742.485 lei**

**Secțiunea de funcționare :**

- Prevederi bugetare inițiale venituri : **3.079.000 lei**
- Prevederi bugetare definitive venituri : **3.542.000 lei**
- Prevederi bugetare inițiale cheltuieli : **3.079.000 lei**
- Prevederi bugetare definitive cheltuieli : **3.542.000 lei**
- Venituri : **3.503.905 lei**
- Cheltuieli : **3.132.407 lei**

**Secțiunea de dezvoltare :**

- Prevederi bugetare inițiale venituri : **4.420.000 lei**
- Prevederi bugetare definitive venituri : **4.630.000 lei**
- Prevederi bugetare inițiale cheltuieli : **4.687.000 lei**
- Prevederi bugetare definitive cheltuieli : **4.897.000 lei**
- Venituri : **3.343.619 lei**
- Cheltuieli : **3.610.078 lei**

PRIMAR,  
MĂGHERAN ALEXANDRU



AVIZAT SECRETAR,  
RUS ADRIANA

ROMÂNIA  
JUDEȚUL MUREȘ  
COMUNA SÂNGER  
PRIMAR  
NR.1733/12.04.2021

## RAPORT

în legătură cu proiectul de hotărâre privind aprobarea  
**Contului de execuție bugetară pentru anul 2020**

Domnilor consilieri,

În baza Situațiilor financiare întocmite la 31 decembrie 2020, realizarea **Contului de execuție a Bugetului Consiliului Local a Comunei Sânger pe anul 2020**, atât pentru secțiunea de funcționare cât și pentru secțiunea de dezvoltare, se prezintă conform anexei la prezentul raport în structura stabilită prin Legea nr.273/2006, art.57(1) privind finanțele publice locale, astfel:

**a) la venituri :**

- prevederi bugetare inițiale
- prevederi bugetare definitive
- încasări realizate

**b) la cheltuieli :**

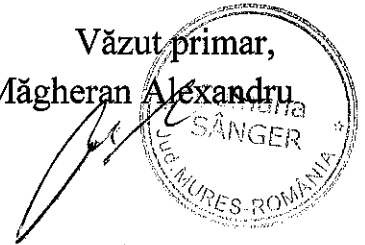
- credite bugetare inițiale
- credite bugetare definitive
- plăți efectuate

Primar,  
Măgheraș Alexandru



**ROMÂNIA**  
**JUDEȚUL MUREȘ**  
**COMUNA SÂNGER**  
**PRIMAR**  
**NR.1732/12.04.2021**

Văzut primar,  
Măgheran Alexandru



**RAPORT DE SPECIALITATE**  
la proiectul de hotărâre privind aprobarea **Contului de execuție bugetară**  
**pentru anul 2020**

D-nilor consilieri, d-na consilier

Având în vedere dispozițiile reglementate de **art.57 (1)** din **Legea 273/2006** cu modificările și completările ulterioare, unde se prevede obligația ordonatorilor principali de credite să întocmească și să prezinte spre aprobare autorităților deliberative până la data de **31 mai** a anului următor conturile anuale de execuție a bugetelor în următoarea structură:

**a) la venituri :**

- prevederi bugetare inițiale
- prevederi bugetare definitive
- încasări realizate

**b) la cheltuieli :**

- credite bugetare inițiale
- credite bugetare definitive
- plăți efectuate

Compartiment de specialitate,  
Consilier,  
Pîrjolea Diana Maria

A handwritten signature in black ink, appearing to be "Pîrjolea Diana Maria", is written below the typed name.

CONTUL DE EXECUȚIE AL BUGEȚULUI LOCAL  
31.12.2020 - VENITURI

Capi-Sub- Pa- Gru- Ar- Ali- tol capi- ra- pa / ti- ne- tol graf Titlu col at	A		Denumire indicator	Prevederi bugetare inițiale	Prevederi bugetare definitive	Drepturi constatate		Incasari realizate	Stingeri pe alte cai decat incasari	Drepturi constatate de incasat	
	1	2				Total, din care:	din anii precedenti				din anul curent
			<b>B</b>								
0001 02			TOTAL VENITURI-BUGET LOCAL	7.499.000	8.172.000	7.885.876	888.207	6.997.669	6.847.524	1.038.352	
0002			I. VENITURI CURENTE	3.299.000	3.972.000	4.969.278	888.207	4.081.071	3.930.926	1.038.352	
0003			A. VENITURI FISCALE	2.973.000	3.646.000	3.983.038	465.099	3.517.939	3.517.266	465.772	
0004			AI. IMPOZIT PE VENIT, PROFIT SI CASTIGURI DIN CAPITAL	951.000	930.000	877.735		877.735	877.735		
0300 02			AI.2 IMPOZIT PE VENIT, PROFIT SI CASTIGURI DIN CAPITAL DE LA PERSOANE FIZICE	951.000	930.000	877.735		877.735	877.735		
0302			IMPOZIT PE VENIT	1.000	1.000	1.389		1.389	1.389		
18			Impozitul pe veniturile din transferul proprietatilor imobiliare din patrimoniul personal	1.000	1.000	1.389		1.389	1.389		
0402			COTE SI SUME DEFALCATE DIN IMPOZITUL PE VENIT								
0402 01			Cote defalcate din impozitul pe venit	950.000	929.000	876.346		876.346	876.346		
0402 04			Sume alocate din cotele defalcate din impozitul pe venit pentru echilibrarea bugetelor locale	219.000	219.000	195.304		195.304	195.304		
0402 05			Sume repartizate din Fondul la dispozitia Consiliului Judetean	572.000	551.000	535.483		535.483	535.483		
0700 02			A3 IMPOZITE SI TAXE PE PROPRIETATE	159.000	159.000	145.559		145.559	145.559		
0702			IMPOZITE SI TAXE PE PROPRIETATE	352.000	352.000	719.936	386.008	333.928	345.904	374.032	
01			Impozit si taxa pe cladiri	352.000	352.000	719.936	386.008	333.928	345.904	374.032	
01			Impozit pe cladiri de la persoane fizice	61.000	61.000	121.264	63.664	57.600	61.901	59.363	
0702 01 02			Impozit si taxa pe cladiri de la persoane juridice	37.000	37.000	72.271	38.741	33.530	39.953	32.318	
				24.000	24.000	48.993	24.923	24.070	21.948	27.045	

Capi- tol	Sub- capi- tol	Pa- ra- graf	Ar- ti- col	Al- ne- at	Denumire indicator	Prevederi bugetare initiale	Prevederi bugetare definitive	Drepturi constatate			Incasari realizate	Stingeri pe alte cai decat incasari	Drepturi constatate de incasat
								Total, din care:	din anii precedenti	din anul curent			
A					B	1	2	3=4+5	4	5	6	7	8=3-6-7
0702	02		01		Impozit si taxa pe teren	285.000	285.000	588.897	322.344	266.553	274.228		314.669
					Impozit pe terenuri de la persoane fizice	64.000	64.000	135.109	77.909	57.200	59.677		75.432
					Impozit si taxa pe teren de la persoane juridice	2.000	2.000	2.892		2.892	2.495		397
					Impozitul pe terenul extravilan	219.000	219.000	450.896	244.435	206.461	212.056		238.840
					Taxe judiciare de timbru si alte taxe de timbru	1.000	1.000	2.141		2.141	2.141		
					Alte impozite si taxe pe proprietate	5.000	5.000	7.634		7.634	7.634		
1000	02				A4 IMPOZITE SI TAXE PE BUNURI SI SERVICII	1.666.000	2.328.000	2.381.238	79.091	2.302.147	2.289.498		91.740
1102					SUME DEFALCATE DIN TVA	1.598.000	2.260.000	2.208.779		2.208.779	2.208.779		
					Sume defalcate din taxa pe valoarea adaugata pentru finantarea cheltuielilor descentralizate la nivelul comunelor, oraselor, municipiilor, sectoarelor si Municipiului Bucuresti	387.000	481.000	429.779		429.779	429.779		
1102	05				Sume defalcate din taxa pe valoarea adaugata pentru drumuri	20.000	20.000	20.000		20.000	20.000		
1102	06				Sume defalcate din taxa pe valoarea adaugata pentru echilibrarea bugetelor locale	1.191.000	1.759.000	1.759.000		1.759.000	1.759.000		
1602					TAXE PE UTILIZAREA BUNURILOR, AUTORIZAREA UTILIZARII BUNURILOR SAU PE DESFASURAREA DE ACTIVITATI	68.000	68.000	172.459	79.091	93.368	80.719		91.740
1602	02				Impozit pe mijloacele de transport	68.000	68.000	171.046	78.352	92.694	80.094		90.952
					Impozit pe mijloacele de transport								

Capi- tol	Sub- capi- tol	Pa- ra- gra- ful col at	Ar- ti- col	Ali-	Denumire indicator	Prevederi bugetare initiale	Prevederi bugetare definitive	Drepturi constatate			Incasari realizate	Stingeri pe alte cai decat incasari	Drepturi constatate de incasat
								Total, din care:	din anii precedenti	din anul curent			
A					B					6	7	8-3-6-7	
					1	2	3=4+5	4	5	6	7	8-3-6-7	
1602	02	02			deținute de persoane fizice*) Impozit pe mijloace de transport deținute persoane de juridice*) Taxe si tarife pentru eliberarea de licente si autorizatii de functionare Alte taxe pe utilizarea bunurilor, autorizarea utilizarii bunurilor sau pe desfasurare de activitati	64.000	64.000	164.549	78.009	86.540	74.211	90.338	
1602	03				A6. ALTE IMPOZITE SI TAXE FISCALE ALTE IMPOZITE SI TAXE FISCALE	4.000	4.000	6.497	343	6.154	5.883	614	
1602	50				Alte impozite si taxe C. VENITURI NEFISCALE	4.000	4.000	145		145	145		
1800	02				C1. VENITURI DIN PROPRIETATE	4.000	36.000	1.268	739	529	480	788	
1802	50				VENITURI DIN PROPRIETATE	4.000	36.000	4.129		4.129	4.129		
2900	02				Alte venituri din concesiuni si inchirieri	4.000	36.000	4.129		4.129	4.129		
3000					Alte venituri din concesiuni si inchirieri	326.000	326.000	986.240	423.108	563.132	413.660	572.580	
3002	05				Alte venituri din concesiuni si inchirieri	41.000	41.000	197.234	108.283	88.951	75.400	121.834	
					Alte venituri din concesiuni si inchirieri de catre institutiile publice	41.000	41.000	197.234	108.283	88.951	75.400	121.834	
					Alte venituri din proprietate	40.000	40.000	196.866	108.283	88.583	75.032	121.834	
3002	50				Alte venituri din proprietate	40.000	40.000	196.866	108.283	88.583	75.032	121.834	
3300	02				C2. VANZARI DE BUNURI SI SERVICII	1.000	1.000	368		368	368		
3302					VENITURI DIN PRESTARI DE SERVICII SI ALTE ACTIVITATI	285.000	285.000	789.006	314.825	474.181	338.260	450.746	
3302	08				Venituri din prestari de servicii	88.000	88.000	180.116	82.295	97.821	91.037	89.079	
3502					AMENZI, PENALITATI SI CONFISCARI	88.000	88.000	180.116	82.295	97.821	91.037	89.079	
	01				Venituri din amenzi si alte sanctiuni aplicate potrivit dispozitiilor legale	20.000	20.000	345.438	228.531	116.907	34.931	310.507	
3502	01	02			Venituri din amenzi si alte sanctiuni	20.000	20.000	345.438	228.531	116.907	34.931	310.507	

Capi- tol	Sub- capi- tol	Pa- ra- gra- ful	Gru- pa / Titlu col at	Ali- ne- at	Denumire indicator	Prevederi bugetare initiale	Prevederi bugetare definitive	Drepturi constatate		Incasari realizate	Stingeri pe alte cai decat incasari	Drepturi constatate de incasat
								Total, din care:	din anii precedenti			
A					B	2	3=4+5	4	5	6	7	8=3-6-7
					aplicate de catre alte institutii de specialitate							
3602					DIVERSE VENITURI	20.000	20.000	345.438	228.531	116.907	34.931	310.507
	06				Taxe speciale	177.000	177.000	263.452	3.999	259.453	212.292	51.160
	50				Alte venituri			8.836		8.836		8.836
3702	03				Varsaminte din sectiunea de functionare pentru finantarea sectiunii de dezvol- tare a bugetului local(cu semnul minus)	177.000	177.000	254.616	3.999	250.617	212.292	42.324
3702	04				Varsaminte din sectiunea de functionare	-333.000	-543.000	-534.887		-534.887	-534.887	
4100	02				IV. SUBVENII	333.000	543.000	534.887		534.887	534.887	
4200					SUBVENII DE LA ALTE NIVELE ALE ADMINISTRATIEI PUBLICE	4.200.000	4.200.000	2.916.598		2.916.598	2.916.598	
4202					SUBVENII DE LA BUGETUL DE STAT	4.200.000	4.200.000	2.916.598		2.916.598	2.916.598	
	29				Finantarea lucrarilor de cadastru imobiliar	315.000	315.000					
4202	34				Subventii pentru acordarea ajutorului pentru incalzirea locuintei cu lemne, carbuni, combustibili petrolieri	10.000	10.000	7.267		7.267	7.267	
4202	41				Subventii de la bugetul de stat pentru finantarea sanatatii	103.000	103.000	100.599		100.599	100.599	
4202	65				Finantarea Programului National de Dezvoltare Locala	3.772.000	3.772.000	2.808.732		2.808.732	2.808.732	





Capi- tol	Sub- capi- tol	Pa- ra- gra- ful	Ar- ti- col	Ali- ne- at	Denumire indicator	Credite de angajament		Credite bugetare		Angajamente bugetare	Angajamente legale	Plati efectuate	Angajamente legale de platit	Cheltuieli efective
						initiale	definitive	initiale	definitive					
A					B	1	2	3	4	5	6	7	8=6-7	9
6802	05				zone verzi, baze sportive si de agrement ASIGURARI SI ASISTENTA SOCIALA			21.000	11.000	9.650	9.650	9.650	8=6-7	9
					Asistenta sociala in caz de invaliditate			523.000	621.000	515.579	515.579	515.579		481.881
					Asistenta sociala in caz de boli si invaliditati			486.000	584.000	483.894	483.894	483.894		450.196
					Ajutoare pentru locuinte			486.000	584.000	483.894	483.894	483.894		450.196
7000	02				Partea IV-a SERVICII SI DEZVOLTARE PUBLICA, LOCUINTE, MEDIU SI APE LOCUINTE, SERVICII SI DEZVOLTARE PUBLICA			37.000	37.000	31.685	31.685	31.685		31.685
7002	05				Alimentare cu apa si amenajari hidrotehnice			785.000	929.000	592.434	592.434	592.434		381.972
					Alimentare cu apa			711.000	777.000	442.364	442.364	442.364		242.071
					Iluminat public si electrificari			245.000	258.000	242.071	242.071	242.071		242.071
					Alte servicii in domeniile locuintelor,			245.000	258.000	242.071	242.071	242.071		242.071
					serviciilor si dezvoltarii comunale			100.000	143.000	139.901	139.901	139.901		139.901
7402	05				PROTECTIA MEDIULUI			366.000	376.000	60.392	60.392	60.392		150.070
					Salubritate si gestiunea deseurilor			74.000	152.000	150.070	150.070	150.070		150.070
					Salubritate			74.000	152.000	150.070	150.070	150.070		150.070
8000	02				Partea V-a ACTIUNI ECONOMICE			4.069.000	4.312.000	3.325.109	3.325.109	3.325.109		190.999
8402	03				TRANSPORTURI			4.056.000	4.299.000	3.322.209	3.322.209	3.322.209		190.999
					Transport rutier			4.056.000	4.299.000	3.322.209	3.322.209	3.322.209		190.999
					Drumuri si poduri			4.056.000	4.299.000	3.322.209	3.322.209	3.322.209		190.999
8702	50				ALTE ACTIUNI ECONOMICE			13.000	13.000	2.900	2.900	2.900		2.900
					Alte actiuni economice			13.000	13.000	2.900	2.900	2.900		2.900

6

TOTAL JUDETUL MURES

Pag. 3 - lei-

Capi- tol	Sub- capi- tol	Pa- ra- graf	Gru- pa / Titlu	Ar- ti- col	Ali- ne- at	Denumire indicator	Credite de angajament		Credite bugetare				Angajamente legale de platit	Plati efectuate	Angajamente legale	Cheltuieli efective
							initiale	definitive	initiale	definitive	definitive					
							1	2	3	4	5	6	7	8=6-7	9	
5002			A			B										
			01			TOTAL CHELTUIELI			7.766.000		8.439.000	6.742.485	6.742.485	7	8=6-7	9
			10			CHELTUIELI CURENTE			3.079.000		3.542.000	3.166.384	3.166.384			3.624.483
			20			TITLUL I CHELTUIELI DE PERSONAL			1.399.000		1.364.000	1.204.725	1.204.725			
			57			TITLUL II BUNURI SI SERVICII			1.149.000		1.550.000	1.440.930	1.440.930			
			70			TITLUL VIII ASISTENTA SOCIALA			531.000		628.000	520.729	520.729			
			71			CHELTUIELI DE CAPITAL			4.687.000		4.897.000	3.610.078	3.610.078			
			84			TITLUL XIII ACTIVE NEFINANCIARE			4.687.000		4.897.000	3.610.078	3.610.078			
			85			PLATI EFECTUATE IN ANII PRECEDENTI SI RECUPERATE IN ANUL CURENT						-33.977	-33.977			
						Titlul XIX PLATI EFECTUATE IN ANII PRECEDENTI SI RECUPERATE IN ANUL CURENT						-33.977	-33.977			
5100	02					Partea I-a SERVICII PUBLICE GENERALE			1.913.000		1.989.000	1.787.368	1.787.368			
5102						AUTORITATI PUBLICE SI ACTIUNI EXTERNE			1.913.000		1.989.000	1.787.368	1.787.368			
			01			CHELTUIELI CURENTE			1.508.000		1.584.000	1.417.958	1.417.958			1.932.524
			10			TITLUL I CHELTUIELI DE PERSONAL			1.234.000		1.204.000	1.049.429	1.049.429			1.416.318
			10	01		Cheltuieli salariale in bani			1.186.000		1.177.000	1.026.651	1.026.651			1.051.151
			10	01	01	Salarii de baza			1.032.000		1.032.000	923.331	923.331			1.028.282
			10	01	12	Indemnizatii plătite unor persoane din afara unitatii			98.000		89.000	58.240	58.240			59.904
			10	01	17	Indemnizatii de hrana			56.000		56.000	45.080	45.080			44.700
			10	02		Cheltuieli salariale in natura			21.000		21.000					
			10	02	06	Vouchere de vacanta			21.000		21.000					
			10	03		Contributii			27.000		27.000	22.778	22.778			22.869
			10	03	07	Contributia asiguratorie pentru munca			27.000		27.000	22.778	22.778			22.869
			20			TITLUL II BUNURI SI SERVICII			274.000		380.000	368.529	368.529			365.167

Capi- tol	Sub- capi- tol	Pa- ra- graf	Gru- pa / Titlu	Ar- ti- col	Ali- ne- at	Denumire indicator	Credite de angajament		Credite bugetare		Angajamente legale	Plati efectuate	Angajamente legale de platit	Cheltuieli efective	
							initiale	definitive	initiale	definitive					
A						B	1	2	3	4	5	6	7	8-6-7	9
	20	01				Bunuri si servicii			153.000	247.600	238.076	238.076		238.076	238.076
	20	01	01			Furnituri de birou			8.000	8.000	5.967	5.967		5.967	5.967
	20	01	02			Materiale pentru curatenie			1.000	1.000	991	991		991	991
	20	01	03			Incalziti, iluminati si forta motrica			15.000	15.000	13.827	13.827		13.827	13.827
	20	01	05			Carburanti si lubrifianti			5.500	5.500	4.359	4.359		4.359	4.359
	20	01	08			Posta, telecomunicatii, radio, tv, internet									
	20	01	30			Alte bunuri si servicii pentru intretinere si functionare			43.500	110.500	105.614	105.614		105.614	105.614
	20	05				Bunuri de natura obiectelor de inventar			80.000	107.600	107.318	107.318		107.318	107.318
	20	05	30			Alte obiecte de inventar			3.000	3.400	3.362	3.362		3.362	3.362
	20	06				Deplasari, detasari, transferari			3.000	3.400	3.362	3.362		3.362	3.362
	20	06	01			Deplasari interne, detasari, transferari			8.000	8.000	7.012	7.012		7.012	7.012
	20	12				Consultanta si expertiza			8.000	8.000	7.012	7.012		7.012	7.012
	20	13				Pregatire profesionala			9.000	9.000	9.000	9.000		9.000	9.000
	20	30				Alte cheltuieli			5.000						
	20	30	03			Prime de asigurare non-viata			96.000	112.000	111.079	111.079		111.079	111.079
	20	30	30			Alte cheltuieli ou bunuri si servicii			1.000	1.000	323	323		323	323
	70					CHELTUIELI DE CAPITAL			95.000	111.000	110.756	110.756		110.756	110.756
	71					TITLUL XIII ACTIVE NEFINANCIARE			405.000	405.000	403.387	403.387		403.387	403.387
	71	01				Active fixe			405.000	405.000	403.387	403.387		403.387	403.387
	71	01	01			Constructii			405.000	405.000	403.387	403.387		403.387	403.387
	71	01	02			Masini, echipamente si mijloace de transport			400.000	400.000	399.298	399.298		399.298	399.298
	71	01	03			Mobilier, aparatura birou si alte active corporale									66.162
															18.153

Capi- tol	Sub- capi- tol	Pa- ra- graf	Gr- pa / Tifu col	Ar- ti- col	Al- ne- at	Denumire indicator	Credite de angajament		Credite bugetare		Angajamente bugetare	Angajamente legale	Plati efectuate	Angajamente legale de platit	Cheltuieli efective
							initiale	definitive	initiale	definitive					
							1	2	3	4	5	6	7	8-6-7	9
						<b>B</b>									
						Alte active fixe (inclusiv reparatii capitale)			5.000	5.000	4.089	4.089	4.089		6.664
						PLATI EFECTUATE IN ANII PRECEDENTI SI RECUPERATE IN ANUL CURENT									
						Titlul XIX PLATI EFECTUATE IN ANII PRECEDENTI SI RECUPERATE IN ANUL CURENT					-33.977	-33.977	-33.977		
						Plati efectuate in anii precedenti si recuperate in anul curent					-33.977	-33.977	-33.977		
						Plati efectuate in anii precedenti si recuperate in anul curent (SF)					-33.977	-33.977	-33.977		
6000	02					Partea II-a APARARE, ORDINE PUBLICA SI SIGURANTA NATIONALA			81.000	145.000	144.375	144.375	144.375		144.375
6102						ORDINE PUBLICA SI SIGURANTA NATIONALA			81.000	145.000	144.375	144.375	144.375		144.375
						CHELTUIELI CURENTE			81.000	145.000	144.375	144.375	144.375		144.375
						TITLUL II BUNURI SI SERVICII			81.000	145.000	144.375	144.375	144.375		144.375
						Bunuri si servicii			81.000	145.000	144.375	144.375	144.375		144.375
						Alte bunuri si servicii pentru intretinere si functionare			81.000	145.000	144.375	144.375	144.375		144.375
6500	02					Partea III-a CHELTUIELI SOCIAL-CULTURALE			918.000	1.064.000	893.199	893.199	893.199		136.320
6502						INVATAMANT			161.000	211.000	160.740	160.740	160.740		136.320
						CHELTUIELI CURENTE			136.000	186.000	136.652	136.652	136.652		136.320
						TITLUL II BUNURI SI SERVICII			128.000	179.000	131.502	131.502	131.502		131.170
						Bunuri si servicii			102.000	83.600	79.127	79.127	79.127		79.127
						Furnituri de birou			4.000	4.000	3.993	3.993	3.993		3.993
						Materialie pentru curatenie			6.000	5.000	3.949	3.949	3.949		3.949

Capi- tol	Sub- capi- tol	Pa- ra- graf	Gru- pa / Titlu	Ar- ti- col	Ali- ne- at	Denumire indicator	Credite de angajament		Credite bugetare		Angajamente bugetare	Angajamente legale	Plati efectuate	Angajamente legale de plait	Cheltuieli efective
							initiale	definitive	initiale	definitive					
A							1	2	3	4	5	6	7	8-6-7	9
			20	01	03	B	Incalzit, iluminat si forta motrica			49.000	17.000	16.026	16.026		16.026
			20	01	04		Apa, canal si salubritate			11.000	5.900	5.871	5.871		5.871
			20	01	07		Transport				11.800	11.712	11.712		11.712
			20	01	08		Posta, telecomunicatii, radio, tv, internet			9.000	9.000	8.990	8.990		8.990
			20	01	30		Alte bunuri si servicii pentru intretinere si functionare			23.000	30.900	28.586	28.586		28.586
			20	02			Reparatii curente				93.000	50.290	50.290		50.290
			20	05			Bunuri de natura obiectelor de inventar			18.000	400	332	332		332
			20	05	30		Alte obiecte de inventar			18.000	400	332	332		332
			20	06			Deplasari, detasari, transferari			4.000	2.000	1.753	1.753		1.753
			20	06	01		Deplasari interne, detasari, transferari			4.000	2.000	1.753	1.753		1.753
			20	13			Pregatire profesionala			4.000	2.000	1.753	1.753		1.753
			57				TITLUL VIII ASISTENTA SOCIALA			8.000	7.000	5.150	5.150		5.150
			57	02			Ajutoare sociale			8.000	7.000	5.150	5.150		5.150
			57	02	03		Tichete de cresa si tichete sociale pentru gradinita			8.000	7.000	5.150	5.150		5.150
			70				CHELTUIELI DE CAPITAL			25.000	25.000	24.088	24.088		24.088
			71				TITLUL XIII ACTIVE NEFINANCIARE			25.000	25.000	24.088	24.088		24.088
			71	01			Active fixe			25.000	25.000	24.088	24.088		24.088
			71	01	30		Alte active fixe (inclusiv reparatii capitale)			25.000	25.000	24.088	24.088		24.088
6602							SANATATE			106.000	103.000	100.599	100.599		100.599
			01				CHELTUIELI CURENTE			106.000	103.000	100.599	100.599		100.599
			10				TITLUL I CHELTUIELI DE PERSONAL			106.000	103.000	100.599	100.599		100.599
			10	01			Cheltuieli salariale m bani			100.000	100.000	98.420	98.420		98.327

Capi- tol	Sub- cap- tol	Pa- ra- graf	Gru- pa / Titlu	Ar- ti- col	Ali- ne- at	Denumire indicator	Credite de angajament		Credite bugetare		Angajamente bugetare	Angajamente legale	Plati efectuate	Angajamente legale de platit	Cheltuieli efective
							ini- iale	definitive	ini- tiale	definitive					
A							1	2	3	4	5	6	7	8=6-7	9
B							1	2	3	4	5	6	7	8=6-7	9
6702			10	01	01	Salarii de baza			92.000	92.000	91.111	91.111	91.111	91.111	90.943
			10	01	17	Indemnizatii de hrana			8.000	8.000	7.309	7.309	7.309	7.309	7.384
			10	02		Cheltuieli salariale in natura			3.000	3.000					
			10	02	06	Vouchere de vacanta			3.000	3.000					
			10	03		Contributii			3.000	3.000	2.179	2.179	2.179	2.179	2.194
			10	03	07	Contributia asiguratorie pentru munca			3.000	3.000	2.179	2.179	2.179	2.179	2.194
						CULTURA, RECREERE SI RELIGIE			128.000	129.000	116.281	116.281	116.281	116.281	102.921
			01			CHELTUIELI CURENTE			119.000	86.000	74.446	74.446	74.446	74.446	68.936
			10			TITLUL I CHELTUIELI DE PERSONAL			59.000	57.000	54.697	54.697	54.697	54.697	54.697
			10	01		Cheltuieli salariale in bani			55.000	55.000	53.494	53.494	53.494	53.494	53.494
			10	01	01	Salarii de baza			50.000	50.000	49.728	49.728	49.728	49.728	49.728
			10	01	17	Indemnizatii de hrana			5.000	5.000	3.766	3.766	3.766	3.766	3.766
			10	02		Cheltuieli salariale in natura			2.000	2.000					
			10	02	06	Vouchere de vacanta			2.000	2.000					
			10	03		Contributii			2.000	2.000	1.203	1.203	1.203	1.203	1.203
			10	03	07	Contributia asiguratorie pentru munca			2.000	2.000	1.203	1.203	1.203	1.203	1.203
			20			TITLUL II BUNURI SI SERVICII			60.000	29.000	19.749	19.749	19.749	19.749	14.239
			20	01		Bunuri si servicii			50.000	23.000	14.239	14.239	14.239	14.239	14.239
			20	01	03	Incalzit, iluminat si forta motrica			15.000	15.000	9.067	9.067	9.067	9.067	9.067
			20	01	07	Transport			8.000						
			20	01	30	Alte bunuri si servicii pentru intretinere si functionare			27.000	8.000	5.172	5.172	5.172	5.172	5.172
			20	05		Bunuri de natura obiectelor de inventar			6.000	6.000	5.510	5.510	5.510	5.510	5.510
			20	05	30	Alte obiecte de inventar			6.000	6.000	5.510	5.510	5.510	5.510	5.510
			20	30		Alte cheltuieli			4.000						
			20	30	30	Alte cheltuieli cu bunuri si servicii			4.000						

Capi- tol	Sub- capi- tol	Pa- ra- graf	Gru- pa / Titlu	Ar- ti- col	Ali- ne- at	Denumire indicator	Credite de angajament		Credite bugetare		Angajamente bugetare	Angajamente legale	Plati efectuate	Angajamente legale de platit	Cheltuieli efective
							initiale	definitive	initiale	definitive					
A							1	2	3	4	5	6	7	8=6+7	9
			70			B	CHELTUIELI DE CAPITAL								
			71				TITLUL XIII ACTIVE NEFINANCIARE			43.000	41.835	41.835	41.835	41.835	33.985
			71	01			Active fixe	9.000		9.000	41.835	41.835	41.835	41.835	33.985
			71	01	01		Constructii	9.000		9.000	41.835	41.835	41.835	41.835	33.985
			71	01	30		Alte active fixe			34.000	33.985	33.985	33.985	33.985	33.985
							(inclusiv reparatii capitale)	9.000		9.000	7.850	7.850	7.850	7.850	7.850
6802			01				ASIGURARI SI ASISTENTA SOCIALA	523.000		621.000	515.579	515.579	515.579	515.579	481.881
			57				CHELTUIELI CURENTE	523.000		621.000	515.579	515.579	515.579	515.579	481.881
			57	02			TITLUL VIII ASISTENTA SOCIALA	523.000		621.000	515.579	515.579	515.579	515.579	481.881
			57	02			Ajutoare sociale	523.000		621.000	515.579	515.579	515.579	515.579	481.881
			57	02	01		Ajutoare sociale in numerar	523.000		621.000	515.579	515.579	515.579	515.579	481.881
7000	02						Partea IV-a SERVICII SI DEZVOLTARE				592.434	592.434	592.434	592.434	381.972
							PUBLICA, LOCUINTE, MEDIU SI APE	785.000		929.000	592.434	592.434	592.434	592.434	381.972
							LOCUINTE, SERVICII SI DEZVOLTARE PUBLICA	711.000		777.000	442.364	442.364	442.364	442.364	381.972
			01				CHELTUIELI CURENTE	345.000		401.000	381.972	381.972	381.972	381.972	381.972
			20				TITLUL II BUNURI SI SERVICII	345.000		401.000	381.972	381.972	381.972	381.972	381.972
			20	01			Bunuri si servicii	345.000		401.000	381.972	381.972	381.972	381.972	381.972
			20	01	03		Incalzit, iluminat si forta motrica	109.000		136.000	135.719	135.719	135.719	135.719	135.719
			20	01	04		Apa, canal si salubritate	210.000		178.000	164.012	164.012	164.012	164.012	164.012
			20	01	30		Alte bunuri si servicii pentru								
							intretinere si functionare	26.000		87.000	82.241	82.241	82.241	82.241	82.241
			70				CHELTUIELI DE CAPITAL	366.000		376.000	60.392	60.392	60.392	60.392	60.392
			71				TITLUL XIII ACTIVE NEFINANCIARE	366.000		376.000	60.392	60.392	60.392	60.392	60.392
			71	01			Active fixe	366.000		376.000	60.392	60.392	60.392	60.392	60.392
			71	01	30		Alte active fixe	366.000		376.000	60.392	60.392	60.392	60.392	60.392
							(inclusiv reparatii capitale)	366.000		376.000	60.392	60.392	60.392	60.392	60.392


Capi- tol	Sub- pa- ra- graf	Gru- pa / Titlu	Ar- ti- col	Ali- ne- at	Denumire indicator	Credite de angajament		Credite bugetare		Angajamente bugetare	Angajamente legale	Plati efectuate	Angajamente legale de platit	Cheltuieli efective
						initiale	definitive	initiale	definitive					
A					B	1	2	3	4	5	6	7	8=6-7	9
7402		01			PROTECTIA MEDIULUI			74.000	152.000	150.070	150.070	150.070	150.070	150.070
		20			CHELTUIELI CURENTE			74.000	152.000	150.070	150.070	150.070	150.070	150.070
		20	01		TITLUL II BUNURI SI SERVICII			74.000	152.000	150.070	150.070	150.070	150.070	150.070
		20	01	04	Bunuri si servicii			74.000	74.000	72.837	72.837	72.837	72.837	72.837
		20	01	04	Apa, canal si salubritate			74.000	74.000	72.837	72.837	72.837	72.837	72.837
		20	30		Alte cheltuieli				78.000	77.233	77.233	77.233	77.233	77.233
		20	30	30	Alte cheltuieli cu bunuri si servicii				78.000	77.233	77.233	77.233	77.233	77.233
8000	02				Partea V-a ACTIUNI ECONOMICE			4.069.000	4.312.000	3.325.109	3.325.109	3.325.109	3.325.109	190.999
8402		01			TRANSPORTURI			4.056.000	4.299.000	3.322.209	3.322.209	3.322.209	3.322.209	190.999
		20			CHELTUIELI CURENTE			174.000	251.000	241.833	241.833	241.833	241.833	190.999
		20	01		TITLUL II BUNURI SI SERVICII			174.000	251.000	241.833	241.833	241.833	241.833	190.999
		20	01	05	Bunuri si servicii			161.000	238.000	229.233	229.233	229.233	229.233	190.999
		20	01	05	Carburanti si lubrifianti			10.000	10.000	9.412	9.412	9.412	9.412	8.572
		20	01	06	Piese de schimb			20.000	25.000	24.459	24.459	24.459	24.459	24.459
		20	01	30	Alte bunuri si servicii pentru intretinere si functionare									
		20	05		Bunuri de natura obiectelor de inventar			131.000	203.000	195.362	195.362	195.362	195.362	157.968
		20	05	30	Alte obiecte de inventar			13.000	13.000	12.600	12.600	12.600	12.600	
		70			CHELTUIELI DE CAPITAL			13.000	13.000	12.600	12.600	12.600	12.600	
		71			TITLUL XIII ACTIVE NEFINANCIARE			3.882.000	4.048.000	3.080.376	3.080.376	3.080.376	3.080.376	
		71	01		Active fixe			3.882.000	4.048.000	3.080.376	3.080.376	3.080.376	3.080.376	
		71	01	01	Constructii			3.882.000	4.048.000	3.080.376	3.080.376	3.080.376	3.080.376	
		71	01	01	Alte ACTIUNI ECONOMICE			3.882.000	4.048.000	3.080.376	3.080.376	3.080.376	3.080.376	
8702		01			CHELTUIELI CURENTE			13.000	13.000	2.900	2.900	2.900	2.900	2.900
		20			TITLUL II BUNURI SI SERVICII			13.000	13.000	2.900	2.900	2.900	2.900	2.900
		20	30		Alte cheltuieli			13.000	13.000	2.900	2.900	2.900	2.900	2.900

13



Capi- tol	Sub- capi- tol	Pa- ra- graf	Gru- pa / Titlu	Ar- ti- col	Ali- ne- at	Denumire indicator	Credite de angajament		Credite bugetare		Angajamente bugetare	Angajamente legale	Plati efectuate	Angajamente legale de platit	Cheltuieli efective		
							initiale	definitive	initiale	definitive							
						B		1	2	3	4	5	6	7	8=6-7	9	
A										13.000	13.000	2.900					
20 30 30							Alte cheltuieli cu bunuri si servicii				13.000	13.000	2.900		7	2.900	2.900

Conducatorul institutiei



Conducatorul compartimentului  
financiar-contabil

*(Handwritten signature)*

15

CONTUL DE EXECUTIE AL BUGETULUI LOCAL - VENITURI  
SECTIUNEA DE FUNCTIONARE  
31 12 2020

Capi- tol	Sub- capi- tol	Pa- ra- graf	Ar- ti- col	Ali- ne- at	Denumire indicator	Prevederi bugetare initiale	Prevederi bugetare definitive	Drepturi constatate		Incasari realizate	Stingeri pe alte cai decat incasari	Drepturi constatate de incasat
								Total, din care:	din anii precedenti			
A					B	2	3=4+5	4	5	6	7	8-3-6-7
0001	02				TOTAL VENITURI-BUGET LOCAL	3.079.000	3.542.000	888.207	3.654.050	3.503.905		1.038.352
0002					I. VENITURI CURENTE	2.966.000	3.429.000	888.207	3.546.184	3.396.039		1.038.352
0003					A. VENITURI FISCALE	2.973.000	3.646.000	465.099	3.517.939	3.517.266		465.772
0004					A1. IMPOZIT PE VENIT, PROFIT SI CASTIGURI DIN CAPITAL	951.000	930.000		877.735	877.735		
0300					A1.2 IMPOZIT PE VENIT, PROFIT SI CASTIGURI DIN CAPITAL DE LA PERSOANE FIZICE	951.000	930.000		877.735	877.735		
0302	18				IMPOZIT PE VENIT Impozitul pe veniturile din transferul proprietatilor imobiliare din patrimoniul personal	1.000	1.000		1.389	1.389		
0402					COTE SI SUME DEFALCATE DIN IMPOZITUL PE VENIT	1.000	1.000		1.389	1.389		
01					Cote defalcate din impozitul pe venit	990.000	929.000		876.346	876.346		
04					Sume alocate din cotele defalcate din impozitul pe venit pentru echilibrarea bugetelor locale	219.000	219.000		195.304	195.304		
05					Sume repartizate din Fondul la dispozitia Consiliului Judetean	572.000	551.000		535.483	535.483		
0700	02				A3 IMPOZITE SI TAXE PE PROPRIETATE	159.000	159.000		145.559	145.559		
0702					IMPOZITE SI TAXE PE PROPRIETATE	352.000	352.000	386.008	333.928	345.904		374.032
01					Impozit si taxa pe cladiri	352.000	352.000	386.008	333.928	345.904		374.032
	01				Impozit pe cladiri de la persoane fizice	61.000	61.000	63.664	57.600	61.901		59.363
	02				Impozit si taxa pe cladiri de la persoane juridice	37.000	37.000	38.741	33.530	39.953		32.318
						24.000	24.000	24.923	24.070	21.948		27.045

Capi- tot	Sub- capi- tot	Pa- ra- graf	Gr- pa/ Titlu	Ar- ti- col	Ali- ne- at	Denumire indicator	Prevederi bugetare initiale	Prevederi bugetare definitive	Drepturi constatate			Incasari realizate	Stingeri pe alte cai decat incasari	Drepturi constatate de incasat
									Total, din care:	din anii precedenti	din anul curent			
A						B	2	3=4+5	4	5	6	7	8=3-6-7	
0702	02					Impozit si taxa pe teren	285.000	285.000	588.897	322.344	266.553	274.228		314.669
	01					Impozit pe terenuri de la persoane fizice	64.000	64.000	135.109	77.909	57.200	59.677		75.432
	02					Impozit si taxa pe teren de la persoane juridice	2.000	2.000	2.892		2.892	2.495		397
	03					Impozitul pe terenul extravilan	219.000	219.000	450.896	244.435	206.461	212.056		238.840
	03					Taxe judiciare de timbru si alte taxe de timbru	1.000	1.000	2.141		2.141	2.141		
	50					Alte impozite si taxe pe proprietate	5.000	5.000	7.634		7.634	7.634		
1000	02					A4 IMPOZITE SI TAXE PE BUNURI SI SERVICII	1.666.000	2.328.000	2.381.238	79.091	2.302.147	2.289.498		91.740
1102						SUME DEFALCATE DIN TVA	1.598.000	2.260.000	2.208.779		2.208.779	2.208.779		
	02					Sume defalcate din taxa pe valoarea adaugata pentru finantarea cheltuielilor descentralizate la nivelul comunelor, oraselor, municipiilor, sectoarelor si Municipiului Bucuresti	387.000	481.000	429.779		429.779	429.779		
	05					Sume defalcate din taxa pe valoarea adaugata pentru drumuri	20.000	20.000	20.000		20.000	20.000		
	06					Sume defalcate din taxa pe valoarea adaugata pentru echilibrarea bugetelor locale	1.191.000	1.759.000	1.759.000		1.759.000	1.759.000		
1602						TAXE PE UTILIZAREA BUNURILOR, AUTORIZAREA UTILIZARII BUNURILOR SAU PE DESFASURAREA DE ACTIVITATI	68.000	68.000	172.459	79.091	93.368	80.719		91.740
	02					Impozit pe mijloacele de transport	68.000	68.000	171.046	78.352	92.694	80.094		90.932
						Impozit pe mijloacele de transport								

Capi- tol	Sub- capi- tol	Pa- ra- gra- ful	Ar- ti- col	Ali- ne- at	Denumire indicator	Prevederi bugetare initiale	Prevederi bugetare definitive	Drepturi constatate			Incasari realizate	Stingeri pe alte cai decat incasari	Drepturi constatate de incasat
								Total, din care:	din anii precedenti	din anul curent			
A						2	3=4+5	4	5	6	7	8=3-6-7	
1602	02	01			B.								
		02			deținute de persoane fizice*) Impozit pe mijloace de transport deținute persoane de juridice*)	64.000	64.000	164.549	78.009	86.540	74.211		90.338
	03				Taxe si tarife pentru eliberarea de licente si autorizatii de functionare	4.000	4.000	6.497	343	6.154	5.883		614
	50				Alte taxe pe utilizarea bunurilor, autorizarea utilizarii bunurilor sau pe desfasurare de activitati			145		145	145		
1800	02				A6. ALTE IMPOZITE SI TAXE FISCALE	4.000	36.000	1.268	739	529	480		788
1802	50				ALTE IMPOZITE SI TAXE FISCALE	4.000	36.000	4.129		4.129	4.129		
					Alte impozite si taxe	4.000	36.000	4.129		4.129	4.129		
2900	02				C. VENITURI NERISCALE	-7.000	-217.000	451.353	423.108	28.245	-121.227		
3000					C1. VENITURI DIN PROPRIETATE	41.000	41.000	197.234	108.283	88.951	75.400		
3002	05				VENITURI DIN PROPRIETATE	41.000	41.000	197.234	108.283	88.951	75.400		
					Venituri din concesiuni si inchirieri	40.000	40.000	196.866	108.283	88.583	75.032		
					Alte venituri din concesiuni si inchirieri de catre institutiile publice	40.000	40.000	196.866	108.283	88.583	75.032		
3300	50				Alte venituri din proprietate	1.000	1.000	368		368	368		
3302	02				C2. VANZARI DE BUNURI SI SERVICII	-48.000	-238.000	254.119	314.825	-60.706	-196.627		
					VENITURI DIN PRESTARI DE SERVICII SI ALTE ACTIVITATI	88.000	88.000	180.116	82.295	97.821	91.037		
					Venituri din prestari de servicii	88.000	88.000	180.116	82.295	97.821	91.037		
3502	01				AMENZI, PENALITATI SI CONFISCARI	20.000	20.000	345.438	228.531	116.907	34.931		
					Venituri din amenzi si alte sanctiuni aplicate potrivit dispozitiilor legale								
					Venituri din amenzi si alte sanctiuni	20.000	20.000	345.438	228.531	116.907	34.931		

Capi- tol	Sub- capi- tol	Pa- ra- gra- ful	Ar- ti- col	Ali- ne- at	Denumire indicator	Prevederi bugetare initiale	Prevederi bugetare definitive	Drepturi constatate			Incasari realizate	Stingeri pe alte cai decat incasari	Drepturi constatate de incasat
								Total, din care:	din anii precedenti	din anul curent			
A					B	2	3=4+5	4	5	6	7	8=3-6-7	
3502	01	02			aplicate de catre alte institutii de specialitate	20.000	20.000	345.438	228.531	116.907	34.931	310.507	
3602	06				DIVERSE VENITURI	177.000	177.000	263.452	3.999	259.453	212.292	51.160	
	50				Taxe speciale			8.836		8.836		8.836	
3702					Alte venituri	177.000	177.000	254.616	3.999	250.617	212.292	42.324	
	03				TRANSFERURI VOLUNTARE, ALTELE DECAT SUBVENTIILE	-333.000	-543.000	-534.887		-534.887	-534.887		
					Varsaminte din sectiunea de functionare pentru finantarea sectiunii de dezvoltare a bugetului local(cu semnul minus)	-333.000	-543.000	-534.887		-534.887	-534.887		
4100	02				IV. SUBVENTII	113.000	113.000	107.866		107.866	107.866		
4200					SUBVENTII DE LA ALTE NIVELE ALE ADMINISTRATIEI PUBLICE	113.000	113.000	107.866		107.866	107.866		
4202					SUBVENTII DE LA BUGETUL DE STAT	113.000	113.000	107.866		107.866	107.866		
	34				Subventii pentru acordarea ajutorului pentru incalzirea locuintei cu lemne, carbuni, combustibili petroliferi	10.000	10.000	7.267		7.267	7.267		
	41				Subventii de la bugetul de stat pentru finantarea sanatatii	103.000	103.000	100.599		100.599	100.599		

18

TOTAL JUDETUL MURES

CONTINUT DE EXECUTIE AL BUGETULUI LOCAL - CHELTUIELI  
SECTIUNEA DE FUNCTIONARE  
31 12 2020

Capi- tol	Sub- capi- tol	Pa- ra- graf	Gru- pa / Titlu	Ar- ti- col	Ali- ne- at	Denumire indicator	Credite de angajament		Credite bugetare		Angajamente bugetare	Angajamente legale	Plati efectuate	Angajamente legale de platit	Cheltuieli efective
							initiale	definitive	initiale	definitive					
			A			B					5	6	7	8-6-7	9
5002						TOTAL CHELTUIELI					3.132.407	3.132.407	3.132.407	8-6-7	9
			01			CHELTUIELI CURENTE			3.079.000		3.132.407		3.132.407		
			10			TITLUL I CHELTUIELI DE PERSONAL			3.079.000		3.166.384		3.166.384		
			20			TITLUL II BUNURI SI SERVICII			1.399.000		1.204.725		1.204.725		
			57			TITLUL VIII ASISTENTA SOCIALA			1.149.000		1.440.930		1.440.930		
			84			PLATI EFECTUATE IN ANII PRECEDENTI SI RECUPERATE IN ANUL CURENT			531.000		520.729		520.729		
			85			Titlul XIX PLATI EFECTUATE IN ANII PRECEDENTI SI RECUPERATE IN ANUL CURENT					-33.977		-33.977		
5100	02					Partea I-a SERVICII PUBLICE GENERALE			1.508.000		1.383.981		1.383.981		1.416.318
5102						AUTORITATI PUBLICE SI ACTIUNI EXTERNE			1.508.000		1.383.981		1.383.981		1.416.318
			01			CHELTUIELI CURENTE			1.508.000		1.383.981		1.383.981		1.051.151
			10			TITLUL I CHELTUIELI DE PERSONAL			1.234.000		1.417.958		1.417.958		1.028.282
			10	01		Cheltuieli salariale in bani			1.186.000		1.049.429		1.049.429		923.678
			10	01	01	Salarii de baza			1.032.000		1.026.651		1.026.651		59.904
			10	01	12	Indemnizatii platite unor persoane din afara unitatii					923.331		923.331		44.700
			10	01	17	Indemnizatii de hrana			98.000		58.240		58.240		
			10	02		Cheltuieli salariale in natura			56.000		45.080		45.080		
			10	02	06	Vouchere de vacanta			21.000						
			10	03		Contributii			21.000						
			10	03	07	Contributia asiguratorie pentru munca			27.000		22.778		22.778		22.869
			20			TITLUL II BUNURI SI SERVICII			27.000		22.778		22.778		22.869
			20	01		Bunuri si servicii			274.000		368.529		368.529		365.167
			20	01	01	Furnituri de birou			153.000		238.076		238.076		238.076
									8.000		5.967		5.967		5.967

Capi- tol	Sub- capi- tol	Pa- ra- graf	Cru- pa / Titlu	Ar- ti- col	Ali- ne- at	Denumire indicator	Credite de angajament		Credite bugetare		Angajamente bugetare	Angajamente legale	Plati efectuate	Angajamente legale de platit	Cheltuieli efective
							initiale	definitive	initiale	definitive					
A							1	2	3	4	5	6	7	8=6-7	9
	20	01	02			Materiale pentru curatenie			1.000	1.000	991	991	991		991
	20	01	03			Incalzit, iluminat si forta motrica			15.000	15.000	13.827	13.827	13.827		13.827
	20	01	05			Carburanti si lubrifianti			5.500	5.500	4.359	4.359	4.359		4.359
	20	01	08			Posta, telecomunicatii, radio, tv, internet			43.500	110.500	105.614	105.614	105.614		105.614
	20	01	30			Alte bunuri si servicii pentru intretinere si functionare			80.000	107.600	107.318	107.318	107.318		107.318
	20	05				Bunuri de natura obiectelor de inventar			3.000	3.400	3.362	3.362	3.362		3.362
	20	05	30			Alte obiecte de inventar			3.000	3.400	3.362	3.362	3.362		3.362
	20	06				Deplasari, detasari, transferari			8.000	8.000	7.012	7.012	7.012		7.012
	20	06	01			Deplasari interne, detasari, transferari			8.000	8.000	7.012	7.012	7.012		7.012
	20	12				Consultanta si expertiza			9.000	9.000	9.000	9.000	9.000		9.000
	20	13				Pregatire profesionala			5.000	5.000					
	20	30				Alte cheltuieli			96.000	112.000	111.079	111.079	111.079		111.079
	20	30	03			Prime de asigurare non-viata			1.000	1.000	323	323	323		323
	20	30	30			Alte cheltuieli cu bunuri si servicii			95.000	111.000	110.756	110.756	110.756		110.756
	84					PLATI EFECTUATE IN ANII PRECEDENTI SI RECUPERATE IN ANUL CURENT									
	85					Titlul XIX PLATI EFECTUATE IN ANII PRECEDENTI SI RECUPERATE IN ANUL CURENT									
	85	01				PLati efectuate in anii precedenti si recuperate in anul curent									
	85	01	01			PLati efectuate in anii precedenti si recuperate in anul curent (SF)									
6000	02					Partea II-a APARARE, ORDINE PUBLICA SI									

20

Capi- tol	Sub- capi- tol	Pa- ra- graf	Gru- pa / Titlu	Ar- ti- col	Ali- ne- at	Denumire indicator	Credite de angajament		Credite bugetare		Angajamente legale	Plati efectuate	Angajamente legale de platit	Cheltuieli efective	
							initiale	definitive	initiale	definitive					
							1	2	3	4	5	6	7	8-6-7	9
6000			A			B									
6102			01			SIGURANTA NATIONALA	81.000	145.000	144.375	144.375	144.375	144.375	144.375	144.375	144.375
			20			ORDINE PUBLICA SI SIGURANTA NATIONALA	81.000	145.000	144.375	144.375	144.375	144.375	144.375	144.375	144.375
			20			CHELTUIELI CURENTE	81.000	145.000	144.375	144.375	144.375	144.375	144.375	144.375	144.375
			20	01		TITLUL II BUNURI SI SERVICII	81.000	145.000	144.375	144.375	144.375	144.375	144.375	144.375	144.375
			20	01	30	Bunuri si servicii	81.000	145.000	144.375	144.375	144.375	144.375	144.375	144.375	144.375
			20	01		Alte bunuri si servicii pentru intretinere si functionare	81.000	145.000	144.375	144.375	144.375	144.375	144.375	144.375	144.375
6500	02					Partea III-a CHELTUIELI SOCIAL-CULTURALE	884.000	996.000	827.276	827.276	827.276	827.276	827.276	827.276	827.276
6502			01			INVATAMANT	136.000	186.000	136.652	136.652	136.652	136.652	136.652	136.652	136.652
			20			CHELTUIELI CURENTE	136.000	186.000	136.652	136.652	136.652	136.652	136.652	136.652	136.652
			20			TITLUL II BUNURI SI SERVICII	128.000	179.000	131.502	131.502	131.502	131.502	131.502	131.502	131.502
			20	01		Bunuri si servicii	102.000	83.600	79.127	79.127	79.127	79.127	79.127	79.127	79.127
			20	01	01	Furnituri de birou	4.000	4.000	3.993	3.993	3.993	3.993	3.993	3.993	3.993
			20	01	02	Materiale pentru curatenie	6.000	5.000	3.949	3.949	3.949	3.949	3.949	3.949	3.949
			20	01	03	Incalzit, iluminat si forta motrica	49.000	17.000	16.026	16.026	16.026	16.026	16.026	16.026	16.026
			20	01	04	Apa, canal si salubritate	11.000	5.900	5.871	5.871	5.871	5.871	5.871	5.871	5.871
			20	01	07	Transport		11.800	11.712	11.712	11.712	11.712	11.712	11.712	11.712
			20	01	08	Posta, telecomunicatii, radio, tv, internet	9.000	9.000	8.990	8.990	8.990	8.990	8.990	8.990	8.990
			20	01	30	Alte bunuri si servicii pentru intretinere si functionare	23.000	30.900	28.586	28.586	28.586	28.586	28.586	28.586	28.586
			20	02		Reparatii curente		93.000	50.290	50.290	50.290	50.290	50.290	50.290	50.290
			20	05		Bunuri de natura obiectelor de inventar	18.000	400	332	332	332	332	332	332	332
			20	05	30	Alte obiecte de inventar	18.000	400	332	332	332	332	332	332	332
			20	06		Deplasari, detasari, transferari	4.000	2.000	1.753	1.753	1.753	1.753	1.753	1.753	1.753
			20	06	01	Deplasari interne, detasari, transferari	4.000	2.000	1.753	1.753	1.753	1.753	1.753	1.753	1.753



Capi- tol	Sub- capi- tol	Pa- rsa- graf	Gru- pa / Titlu col	Ar- ti- col	Ali- ne- at	Denumire indicator	Credite de angajament		Credite bugetare		Angajamente legale	Plati efectuate	Angajamente legale de platit	Cheltuieli efective	
							initiale	definitive	initiale	definitive					
A							1	2	3	4	5	6	7	8-6-7	9
B															
			20	13		Pregătire profesionala			4.000						
			57			TITLUL VIII ASISTENTA SOCIALA									
			57	02		Ajutoare sociale			7.000	7.000	5.150	5.150			5.150
			57	02	03	Tichete de cresa si tichete sociale pentru gradinita			8.000	7.000	5.150	5.150			5.150
6602						SANATATE			8.000	7.000	5.150	5.150			5.150
			01			CHELTUIELI CURENTE			106.000	103.000	100.599	100.599			100.521
			10			TITLUL I CHELTUIELI DE PERSONAL			106.000	103.000	100.599	100.599			100.521
			10	01		Cheltuieli salariale in bani			100.000	100.000	98.420	98.420			98.327
			10	01	01	Salarii de baza			92.000	92.000	91.111	91.111			90.943
			10	01	17	Indemnizatii de hrana			8.000	8.000	7.309	7.309			7.384
			10	02		Cheltuieli salariale in natura			3.000						
			10	02	06	Vouchere de vacanta			3.000						
			10	03		Contributii			3.000	3.000	2.179	2.179			2.194
			10	03	07	Contributia asiguratorie pentru munca			3.000	3.000	2.179	2.179			2.194
6702						CULTURA, RECREERE SI RELIGIE			119.000	86.000	74.446	74.446			68.936
			01			CHELTUIELI CURENTE			119.000	86.000	74.446	74.446			68.936
			10			TITLUL I CHELTUIELI DE PERSONAL			59.000	57.000	54.697	54.697			54.697
			10	01		Cheltuieli salariale in bani			55.000	55.000	53.494	53.494			53.494
			10	01	01	Salarii de baza			50.000	50.000	49.728	49.728			49.728
			10	01	17	Indemnizatii de hrana			5.000	5.000	3.766	3.766			3.766
			10	02		Cheltuieli salariale in natura			2.000						
			10	02	06	Vouchere de vacanta			2.000						
			10	03		Contributii			2.000	2.000	1.203	1.203			1.203
			10	03	07	Contributia asiguratorie pentru munca			2.000	2.000	1.203	1.203			1.203
			20			TITLUL II BUNURI SI SERVICII			60.000	29.000	19.749	19.749			14.239

Capi- tol	Sub- capi- tol	Pa- ra- graf	Gru- pa / Titlu	Ar- ti- col	Ali- ne- at	Denumire indicator	Credite de angajament		Credite bugetare		Angajamente bugetare	Angajamente legale	Plati efectuate	Angajamente legale de platit	Cheltuieli efective
							initiale	definitive	initiale	definitive					
A							1	2	3	4	5	6	7	8=6-7	9
						B									
			20 01			Bunuri si servicii			50.000	23.000	14.239	14.239	14.239	14.239	14.239
			20 01 03			Incalzit, iluminat si forta motrica			15.000	15.000	9.067	9.067	9.067	9.067	9.067
			20 01 07			Transport			8.000						
			20 01 30			Alte bunuri si servicii pentru intretinere si functionare			27.000	8.000	5.172	5.172	5.172	5.172	5.172
			20 05			Bunuri de natura obiectelor de inventar			6.000	6.000	5.510	5.510	5.510	5.510	5.510
			20 05 30			Alte obiecte de inventar			6.000	6.000	5.510	5.510	5.510	5.510	5.510
			20 30			Alte cheltuieli			4.000						
			20 30 30			Alte cheltuieli cu bunuri si servicii			4.000						
6802			01			ASIGURARI SI ASISTENTA SOCIALA			523.000	621.000	515.579	515.579	515.579	515.579	515.579
			57			CHELTUIELI CURENTE			523.000	621.000	515.579	515.579	515.579	515.579	515.579
			57 02			TITLUL VIII ASISTENTA SOCIALA			523.000	621.000	515.579	515.579	515.579	515.579	515.579
			57 02 01			Ajutoare sociale			523.000	621.000	515.579	515.579	515.579	515.579	515.579
7000 02						Ajutoare sociale in numerar			523.000	621.000	515.579	515.579	515.579	515.579	515.579
						Partea IV-a SERVICII SI DEZVOLTARE									
						PUBLICA, LOCUINTE, MEDIU SI APE									
7002						LOCUINTE, SERVICII SI DEZVOLTARE PUBLICA									
			01			CHELTUIELI CURENTE			419.000	553.000	532.042	532.042	532.042	532.042	532.042
			20			TITLUL II BUNURI SI SERVICII			345.000	401.000	381.972	381.972	381.972	381.972	381.972
			20 01			Bunuri si servicii			345.000	401.000	381.972	381.972	381.972	381.972	381.972
			20 01 03			Incalzit, iluminat si forta motrica			345.000	401.000	381.972	381.972	381.972	381.972	381.972
			20 01 04			Apa, canal si salubritate			109.000	136.000	135.719	135.719	135.719	135.719	135.719
			20 01 30			Alte bunuri si servicii pentru intretinere si functionare			210.000	178.000	164.012	164.012	164.012	164.012	164.012
7402			01			PROTECTIA MEDIULUI			26.000	87.000	82.241	82.241	82.241	82.241	82.241
						CHELTUIELI CURENTE			74.000	152.000	150.070	150.070	150.070	150.070	150.070
									74.000	152.000	150.070	150.070	150.070	150.070	150.070

Capi- tot	Sub- capi- tot	Pa- ra- graf	Gru- pa / Titlu	Ar- ti- col	Ali- ne- at	Denumire indicator	Credite de angajament		Credite bugetare		Angajamente legale	Plati efectuate	Angajamente legale de platit	Cheltuieli efective	
							initiale	definitive	initiale	definitive					
A							1	2	3	4	5	6	7	8-6-7	9
B															
	20					TITLUL II BUNURI SI SERVICII									
	20	01				Bunuri si servicii	74.000		152.000	150.070	150.070	150.070	150.070	150.070	150.070
	20	01	04			Apa, canal si salubritate	74.000		74.000	72.837	72.837	72.837	72.837	72.837	72.837
	20	30				Alte cheltuieli	74.000		74.000	72.837	72.837	72.837	72.837	72.837	72.837
	20	30				Alte cheltuieli cu bunuri si servicii			78.000	77.233	77.233	77.233	77.233	77.233	77.233
8000	02					Partea V-a ACTIUNI ECONOMICE			78.000	77.233	77.233	77.233	77.233	77.233	77.233
8402						TRANSPORTURI	187.000		264.000	244.733	244.733	244.733	244.733	244.733	244.733
	01					CHELTUIELI CURENTE	174.000		251.000	241.833	241.833	241.833	241.833	241.833	241.833
	20	01				TITLUL II BUNURI SI SERVICII	174.000		251.000	241.833	241.833	241.833	241.833	241.833	241.833
	20	01				Bunuri si servicii	161.000		238.000	229.233	229.233	229.233	229.233	229.233	229.233
	20	01	05			Carburanti si lubrifianti	10.000		10.000	9.412	9.412	9.412	9.412	9.412	9.412
	20	01	06			Piese de schimb	20.000		25.000	24.459	24.459	24.459	24.459	24.459	24.459
	20	01	30			Alte bunuri si servicii pentru intretinere si functionare									
	20	05				Bunuri de natura obiectelor de inventar	131.000		203.000	195.362	195.362	195.362	195.362	195.362	195.362
	20	05				Alte obiecte de inventar	13.000		13.000	12.600	12.600	12.600	12.600	12.600	12.600
8702						ALTE ACTIUNI ECONOMICE	13.000		13.000	12.600	12.600	12.600	12.600	12.600	12.600
	01					CHELTUIELI CURENTE	13.000		13.000	2.900	2.900	2.900	2.900	2.900	2.900
	20					TITLUL II BUNURI SI SERVICII	13.000		13.000	2.900	2.900	2.900	2.900	2.900	2.900
	20	30				Alte cheltuieli	13.000		13.000	2.900	2.900	2.900	2.900	2.900	2.900
	20	30				Alte cheltuieli cu bunuri si servicii	13.000		13.000	2.900	2.900	2.900	2.900	2.900	2.900
9902	96					excedent/deficit sect funct	13.000		13.000	2.900	2.900	2.900	2.900	2.900	2.900
															371.498

Conducatorul institutiei,

Comuna  
SANGER

Jud MURES-MONANIA

Conducatorul compartimentului  
financiar-contabil

23


CONTUL DE EXECUTIE AL BUGETULUI LOCAL - VENITURI  
SECTIUNEA DE DEZVOLTARE  
31 12 2020

Capi- tol	Sub- capi- tol	Pa- ra- graf	Gru- pa / Titlu	Ali- ne- at	Denumire indicator	Prevederi bugetare initiale	Prevederi bugetare definitive	Drepturi constatate		Incasari realizate	Stingeri pe alte cai decat incasari	Drepturi constatate de incasat
								Total, din care:	din anii precedenti			
A					B	2	3=4+5	4	5	6	7	8-3-6-7
0001	02				TOTAL VENITURI-BUGET LOCAL	4.420.000	4.630.000	3.343.619	3.343.619	3.343.619		8-3-6-7
0002					I. VENITURI CURENTE	333.000	543.000	534.887	534.887	534.887		
2900					C. VENITURI NEFISCALE	333.000	543.000	534.887	534.887	534.887		
3300					C2. VANZARI DE BUNURI SI SERVICII	333.000	543.000	534.887	534.887	534.887		
3702					TRANSFERURI VOLUNTARE, ALTELE DECAT SUBVENTIILE	333.000	543.000	534.887	534.887	534.887		
4100	02				Varsaminte din sectiunea de functionare	333.000	543.000	534.887	534.887	534.887		
4200					IV. SUBVENTII	4.087.000	4.087.000	2.808.732	2.808.732	2.808.732		
					SUBVENTII DE LA ALTE NIVELE ALE ADMINISTRATIEI PUBLICE	4.087.000	4.087.000	2.808.732	2.808.732	2.808.732		
4202					SUBVENTII DE LA BUGETUL DE STAT	4.087.000	4.087.000	2.808.732	2.808.732	2.808.732		
29					Finantarea lucrarilor de cadastru imobiliar	315.000	315.000					
65					Finantarea Programului National de Dezvoltare Locala	3.772.000	3.772.000	2.808.732	2.808.732	2.808.732		

CONTUL DE EXECUȚIE AL BUGETULUI LOCAL - CHELTUIELI  
SECȚIUNEA DE DEZVOLTARE  
31 12 2020

Capi- tol	Sub- spa- ra- to- l	Pa- ra- gra- ful	Gru- pa / Titlu col	Ali- ne- at	Denumire indicator	Credite de angajament			Credite bugetare		Angajamente bugetare	Angajamente legale	Plati efectuate	Angajamente legale de platit	Cheltuieli efective				
						1	2	3	4	5						6	7	8-6-7	9
5002			A		B	1	2	3	4	5	6	7	8-6-7	9					
					TOTAL CHELTUIELI			4.687.000	4.687.000	3.610.078	3.610.078	3.610.078	3.610.078						
			70		CHELTUIELI DE CAPITAL			4.687.000	4.687.000	3.610.078	3.610.078	3.610.078	3.610.078						
			71		TITLUL XIII ACTIVE NEFINANCIARE			4.687.000	4.687.000	3.610.078	3.610.078	3.610.078	3.610.078						
	5100	02			Partea I-a SERVICII PUBLICE GENERALE			405.000	405.000	403.387	403.387	403.387	403.387						
	5102				AUTORITATI PUBLICE SI ACTIUNI EXTERNE			405.000	405.000	403.387	403.387	403.387	403.387						
			70		CHELTUIELI DE CAPITAL			405.000	405.000	403.387	403.387	403.387	403.387						
			71		TITLUL XIII ACTIVE NEFINANCIARE			405.000	405.000	403.387	403.387	403.387	403.387						
			71	01	Active fixe			405.000	405.000	403.387	403.387	403.387	403.387		516.206				
			71	01	Constructii			405.000	405.000	403.387	403.387	403.387	403.387		516.206				
			71	01	Masini, echipamente si mijloace de transport			400.000	400.000	399.298	399.298	399.298	399.298		516.206				
			71	01	Mobilier, aparatura birou si alte active corporale										425.227				
			71	01	Alte active fixe (inclusiv reparatii capitale)			5.000	5.000	4.089	4.089	4.089	4.089		66.162				
	6500	02			Partea III-a CHELTUIELI SOCIAL-CULTURALE			34.000	68.000	65.923	65.923	65.923	65.923		18.153				
	6502				INVATAMANT			25.000	25.000	24.088	24.088	24.088	24.088		6.664				
			70		CHELTUIELI DE CAPITAL			25.000	25.000	24.088	24.088	24.088	24.088						
			71		TITLUL XIII ACTIVE NEFINANCIARE			25.000	25.000	24.088	24.088	24.088	24.088						
			71	01	Active fixe			25.000	25.000	24.088	24.088	24.088	24.088						
			71	01	Alte active fixe (inclusiv reparatii capitale)			25.000	25.000	24.088	24.088	24.088	24.088						
	6702				CULTURA, RECREERE SI RELIGIE			9.000	43.000	41.835	41.835	41.835	41.835		33.985				
			70		CHELTUIELI DE CAPITAL			9.000	43.000	41.835	41.835	41.835	41.835		33.985				
			71		TITLUL XIII ACTIVE NEFINANCIARE			9.000	43.000	41.835	41.835	41.835	41.835		35.985				
			71	01	Active fixe			9.000	43.000	41.835	41.835	41.835	41.835		35.985				
			71	01	Alte active fixe (inclusiv reparatii capitale)			9.000	43.000	41.835	41.835	41.835	41.835		33.985				

Capi- tol	Sub- capi- tol	Pa- ra- graf	Gru- pa/ Titlu	Ar- ti- col	Ali- ne- at	Denumire indicator	Credite de angajament		Credite bugetare		Angajamente bugetare	Angajamente legale	Plati efectuate	Angajamente legale de platit	Chetnului efective
							initiale	definitive	initiale	definitive					
A							1	2	3	4	5	6	7	8=6-7	9
			71	01	01	Constructii				34.000	33.985	33.985	33.985		33.985
			71	01	30	Alte active fixe (inclusiv reparatii capitale)	9.000		9.000		7.850	7.850	7.850		7.850
7000	02					Partea IV-a SERVICII SI DEZVOLTARE PUBLICA, LOCUINTE, MEDIU SI APE	366.000		376.000	376.000	60.392	60.392	60.392		60.392
7002						LOCUINTE, SERVICII SI DEZVOLTARE PUBLICA	366.000		376.000	376.000	60.392	60.392	60.392		60.392
			70			CHELTUIELI DE CAPITAL	366.000		376.000	376.000	60.392	60.392	60.392		60.392
			71			TITLUL XIII ACTIVE NEFINANCIARE	366.000		376.000	376.000	60.392	60.392	60.392		60.392
			71	01		Active fixe									
			71	01	30	Alte active fixe (inclusiv reparatii capitale)	366.000		376.000	376.000	60.392	60.392	60.392		60.392
8000	02					Partea V-a ACTIUNI ECONOMICE	3.882.000		4.048.000	4.048.000	3.080.376	3.080.376	3.080.376		3.080.376
8402						TRANSPORTURI	3.882.000		4.048.000	4.048.000	3.080.376	3.080.376	3.080.376		3.080.376
			70			CHELTUIELI DE CAPITAL	3.882.000		4.048.000	4.048.000	3.080.376	3.080.376	3.080.376		3.080.376
			71			TITLUL XIII ACTIVE NEFINANCIARE	3.882.000		4.048.000	4.048.000	3.080.376	3.080.376	3.080.376		3.080.376
			71	01		Active fixe									
			71	01	01	Constructii excedent/deficit sect dezy	3.882.000		4.048.000	4.048.000	3.080.376	3.080.376	3.080.376		3.080.376
9902	97						-267.000		-267.000	-267.000					-266.459

Conducatorul institutiei  
  
 COTNARU  
 SANGER  
 \* JUD. IAI  
 ROMANIA

Conducatorul compartimentului  
 financiar-contabil  


27