

CONTUL ANUAL DE EXECUȚIE A BUGEȚULUI LOCAL
ANUL 2023

Capi- tol	Sub- capi- tol	Pa- ra- gra- ful	Gr- pa / Titlu	Ar- ti- col	Alie- ne- at	Denumire indicator	1	2	Drepturi constatate			6	7	8=3-6-7
									Total, din care:	din anii precedenti	din anul current			
A						B	1	2	3=4+5	4	5	6	7	8=3-6-7
0001	02					TOTAL VENITURI-BUGET LOCAL	4.485.000	4.767.236	6.079.687	1.100.529	4.979.158	4.948.602		1.131.085
0002						I. VENITURI CURENTE	4.079.000	4.361.236	5.694.094	1.100.529	4.593.565	4.563.009		1.131.085
0003						A. VENITURI FISCALE	3.483.000	3.913.236	4.379.377	428.474	3.950.903	3.938.436		440.941
0004						A1. IMPOZIT PE VENIT, PROFIT SI CASTIGURI DIN CAPITAL	1.623.000	1.653.236	1.618.256		1.618.256	1.618.256		
0300	02					A1.2. IMPOZIT PE VENIT, PROFIT SI CASTIGURI DIN CAPITAL DE LA PERSONE FIZICE	1.623.000	1.653.236	1.618.256		1.618.256	1.618.256		
0302						IMPOZIT PE VENIT	7.000	7.000	10.060		10.060	10.060		
	18					Impozitul pe veniturile din transferul proprietatilor imobiliare din patrimoniul personal	7.000	7.000	10.060		10.060	10.060		
0402						COTE SI SUME DEFALCATE DIN IMPOZITUL PE VENIT	1.616.000	1.646.236	1.608.196		1.608.196	1.608.196		
0402	01					Cote defalcate din impozitul pe venit	280.000	280.000	241.960		241.960	241.960		
	04					Suma alocate din cotele defalcate din impozitul pe venit pentru echilibrarea bugetelor locale	989.000	999.236	999.236		999.236	999.236		
0402	05					Suma repartizate din Fondul la dispozitia Consiliului Județean	347.000	367.000	367.000		367.000	367.000		
0700	02					A3 IMPOZITE SI TAXE PE PROPRIETATE	355.000	355.000	704.872	307.936	396.936	390.346		314.526
0702						IMPOZITE SI TAXE PE PROPRIETATE	355.000	355.000	704.872	307.936	396.936	390.346		314.526
	01					Impozit si taxa pe cladiri	62.000	62.000	126.219	48.619	77.600	69.328		56.891
						Impozit pe cladiri de la persoane fizice	40.000	40.000	80.486	27.251	53.235	48.777		31.709
0702	01					Impozit si taxa pe cladiri de la persoane juridice	22.000	22.000	45.733	21.368	24.365	20.551		25.182

Capi-Sub- capitola titlu col at	Pa- ra- Titlu col	Gru- pa/ ti- col	Ar- ti- ne- at	Denumire indicator	Prevederi bugetare initiale	Prevederi bugetare definitive	Drepturi constatate			Incasari realizate	Stingeri pe alte cai decat incasari	Drepturi constatate de incasat
							Total, din care:	din anii precedenti	din anul current			
A				B	1	2	3=4+5	4	5	6	7	8=3-6-7
0702	02			Impoziti si taxa pe teren	282.000	282.000	562.272	259.317	302.955	304.637		257.635
	01			Impoziti pe terenuri de la persoane fizice	72.000	72.000	123.101	57.725	65.376	71.560		51.541
0702	02	02		Impoziti si taxa pe teren de la persoane juridice	2.000	2.000	2.830	7	2.823	2.645		185
0702	02	03		Impozitiul pe terenul extravilan + Restante anii anterioari din impozitiul pe terenul agricol	208.000	208.000	436.341	201.585	234.756	230.432		205.909
0702	03			Taxe judiciare de timbru si alte taxe de timbru	6.000	6.000	5.604		5.604	5.604		
0702	50			Alte impozite si taxe pe proprietate	5.000	5.000	10.777		10.777	10.777		
1000	02			A4 IMPOZITTE SI TAXE PE BUNURI SI SERVICII	1.501.000	1.901.000	2.049.436	120.538	1.928.898	1.923.021		126.415
1102				SUME DEFALCATE DIN TVA	1.408.000	1.808.000	1.795.077		1.795.077	1.795.077		
	02			Sume defalcate din taxa pe valoarea adaugata pentru finantarea cheltui- liilor descentralizate la nivelul comunelor, oraselor, municipiilor, sectoarelor si Municipiului Bucuresti	789.000	805.000	792.077		792.077	792.077		
1102	05			Sume defalcate din taxa pe valoarea adaugata pentru drumuri	25.000	25.000	25.000		25.000	25.000		
1102	06			Sume defalcate din taxa pe valoarea adaugata pentru echilibrarea bugetelor locale	594.000	978.000	978.000		978.000	978.000		
1602				TAXE PE UTILIZAREA BUNURILOR, AUTORIZAREA UTILIZARII BUNURILOR SAU PE DESEFASURAREA DE ACTIVITATI	93.000	93.000	254.359	120.538	133.821	127.944		126.415
1602	02			Impoziti pe mijloacele de transport	93.000	93.000	251.612	119.387	132.225	126.639		124.973

Capi- tol	Sub- capi- tol	Pa- ra- gra- ful titlu col	Gr- pa / Ar- ti- col	Ar- ti- ne- at	Denumire indicator	Prevederi bugetare initiale	Prevederi bugetare definitive	Drepturi constatate			Incasari realizate	Singeri pe ale cai decat incasari	Drepturi constatate de incasat
								Total, din care:	din anii precedenti	din anul curent			
A					B	1	2	3=4+5	4	5	6	7	8=3-6-7
1602	02	01			Impozit pe mijloacele de transport deținute de persoane fizice*)	85.000	85.000	244.432	118.978	125.454	120.528		123.904
1602	02	02			Impozit pe mijloace de transport deținute persoane de juridice*)	8.000	8.000	7.180	409	6.771	6.111		1.069
1602	03				Taxe si tarife pentru eliberarea de licente si autorizatii de functionare			450		450	450		
1602	50				Alte taxe pe utilizarea bunurilor, autorizarea utilizarii bunurilor sau pe desfasurare de activitati								
1800	02				A6. ALTE IMPOZITE SI TAXE FISCALE	4.000	4.000	2.297	1.151	1.146	855		1.442
1802					ALTE IMPOZITE SI TAXE FISCALE	4.000	4.000	6.813		6.813	6.813		
	50				Alte impozite si taxe	4.000	4.000	6.813		6.813	6.813		
2900	02				C. VENITURI NEFISCALE	596.000	448.000	1.314.717	672.055	642.662	624.573		690.144
3000					C1. VENITURI DIN PROPRIETATE	68.000	68.000	188.585	98.150	90.435	101.696		86.889
3002					VENITURI DIN PROPRIETATE	68.000	68.000	188.585	98.150	90.435	101.696		86.889
	05				Venituri din concesiuni si inchirieri	68.000	68.000	188.397	98.150	90.247	101.508		86.889
	30				Alte venituri din concesiuni si inchirieri de catre institutiile publice	68.000	68.000	188.397	98.150	90.247	101.508		86.889
3002	50				Alte venituri din proprietate			188		188	188		
3300	02				C2. VANZARI DE BUNURI SI SERVICII	528.000	380.000	1.126.132	573.905	552.227	522.877		603.255
3302					VENITURI DIN PRESTARI DE SERVICII SI ALTE ACTIVITATI	120.000	120.000	272.386	105.912	166.474	151.333		121.053
3302	08				Venituri din prestari de servicii	120.000	120.000	272.386	105.912	166.474	151.333		121.053
3402					VENITURI DIN TAXE ADMINISTRATIVE, ELIBERARI PERMISE			15		15	15		
3402	50				Alte venituri din taxe administrative,			15		15	15		

Capi- tol	Sub- capi- tol	Pa- ra- graf	Gru- pa / Titlu	Ar- ti- col	Ali- ne- at	Denumire indicator	Prevederi bugetare initiale	Prevederi bugetare definitive	Drepturi constatate			Incasari realizate	Singeri pe alte cai decat incasari	Drepturi constatate de incasat
									Total, din care:	din anii precedenti	din anul curent			
A						B	1	2	3=4+5	4	5	6	7	8=3-6-7
						bugetele locale pentru decontarea serviciilor aferente masurilor de prevenire s combatere a atacurilor exemplarilor de urs brun	27.000	27.000	19.710		19.710	19.710		

TOTAL JUDEȚUL MUREȘ

Capi- tol	Sub- capi- tol	Pa- ra- graf	Grn- pa / Titlu	Ar- ti- col	Al- ne- at	Denumire indicator	Credite de angajament		Credite bugetare		Angajamente bugetare	Angajamente legale	Plati efectuate	Angajamente legale de platit	Cheltuieli efective
							initiale	definitive	initiale	definitive					
A						B	1	2	3	4	5	6	7	8-6-7	9
5002						TOTAL CHELTUIELI			5.889.000	6.171.236	5.571.567	5.571.567	5.571.567		5.480.114
5100	02					Partea I-a-SERVICIIL PUBLICE GENERALE			1.649.000	1.632.000	1.568.070	1.568.070	1.568.070		1.919.434
5102						AUTORITATI PUBLICE SI ACTIUNI EXTERNE			1.649.000	1.632.000	1.568.070	1.568.070	1.568.070		1.919.434
	01					Autoritati executive si legislative			1.649.000	1.632.000	1.568.070	1.568.070	1.568.070		1.919.434
						Autoritati executive			1.649.000	1.632.000	1.568.070	1.568.070	1.568.070		1.919.434
6500	02					Partea III-a-CHELTUIELI SOCIAL-CULTURALE			1.849.000	1.736.000	1.662.523	1.662.523	1.662.523		1.586.474
6502						INVATAMANT			805.000	689.000	661.340	661.340	661.340		489.837
	04					Invatamant secundar			641.000	498.000	484.683	484.683	484.683		459.294
						Invatamant secundar inferior			641.000	498.000	484.683	484.683	484.683		459.294
	50					Alte obiectului in domeniul									
						invatamanului			164.000	191.000	176.657	176.657	176.657		30.543
6602						SANATATE			110.000	110.000	107.791	107.791	107.791		108.506
	08					Servicii de sanatate publica			110.000	110.000	107.791	107.791	107.791		108.506
6702						CULTURA, RECREERE SI RELIGIE			132.000	120.000	99.236	99.236	99.236		180.241
	03					Servicii culturale			125.000	113.000	93.008	93.008	93.008		130.273
						Biblioteci publice comunale, orasenesi,									
						municipale			82.000	75.000	65.146	65.146	65.146		65.556
6702	03	07				Carne culturale			43.000	38.000	27.862	27.862	27.862		64.717
	05					Servicii recreative si sportive			7.000	7.000	6.228	6.228	6.228		49.988
		01				Sport			2.000	2.000	1.252	1.252	1.252		44.992
		03				Intretinere gradini publice, parcuri									
						zone verzi, baze sportive si de agrement			5.000	5.000	4.976	4.976	4.976		4.976
6802						ASIGURARI SI ASISTENTA SOCIALA			802.000	817.000	794.156	794.156	794.156		807.890
	05					Asistenta sociala in caz de boli si									
						invaliditati			530.000	545.000	533.164	533.164	533.164		546.898
6802	05	02				Asistenta sociala in caz de invaliditate			530.000	545.000	533.164	533.164	533.164		546.898

Capi- tol	Sub- capi- tol	Pa- ra- graf	Titlu	Ar- ti- col	Alte ne- at	Denumire indicator	Credite de angajament		Credite bugetare		Angajamente bugetare	Angajamente legale	Plati efectuate	Angajamente legale de platit	Chetrueli efective
							1	2	3	4					
						A	B								
6802	10						Ajutare pentru localitate			272.000	272.000	260.992	260.992	260.992	260.992
7000	02						Partea IV-a-SERVICIIL SI DEZVOLTARE PUBLICA, LOCUINTE, MEDIU SI APE								
7002							LOCUINTE, SERVICII SI DEZVOLTARE PUBLICA								
	05						Alimentare cu apa si amenajari hidrotehnice			1.340.000	1.769.236	1.396.124	1.396.124	1.396.124	1.388.876
							Alimentare cu apa			917.000	1.188.000	1.113.699	1.113.699	1.113.699	1.086.367
							Illuminat public si electrificari			710.000	966.000	930.725	930.725	930.725	767.404
	06						Alte servicii in domeniile locuintelor, serviciilor si dezvoltarii comunale			710.000	966.000	930.725	930.725	930.725	767.404
							PROTECTIA MEDIULUI			167.000	182.000	176.974	176.974	176.974	178.934
7402							Salubritate si gestiunea deseurilor			40.000	40.000	6.000	6.000	6.000	140.029
	05						Salubritate			423.000	581.236	282.425	282.425	282.425	272.509
							Salubritate si gestiunea deseurilor			205.000	363.236	254.624	254.624	254.624	254.659
							Salubritate			205.000	363.236	254.624	254.624	254.624	254.659
	06						Canalizarea si tratarea apelor reziduale			218.000	218.000	27.801	27.801	27.801	17.850
8000	02						Partea V-a-ACTIUNI ECONOMICE			1.051.000	1.034.000	944.850	944.850	944.850	615.330
8402							TRANSPORTURI			1.011.000	994.000	912.336	912.336	912.336	582.816
	03						Transport rutier			1.011.000	994.000	912.336	912.336	912.336	582.816
							Dranuri si poduri			1.011.000	994.000	912.336	912.336	912.336	582.816
8702							ALTE ACTIUNI ECONOMICE			40.000	40.000	32.514	32.514	32.514	32.514
	50						Alte actiuni economice			40.000	40.000	32.514	32.514	32.514	32.514

TOTAL JUDEȚUL MUREȘ

Capi- tol	Sub- capi- tol	Pa- ra- graf	Gr- pa / Titlu	Ar- ti- col	Alf- ne- at	Denumire indicator	Credite de angajament		Credite bugetare		Angajamente bugetare	Angajamente legale	Plati efectuate	Angajamente legale de plati	Cheltuii efective
							initiale	definitive	initiale	definitive					
							1	2	3	4	5	6	7	8=6-7	9
							A								
5002						TOTAL CHELTUIELI			5.889.000	6.171.236	5.571.567	5.571.567	5.571.567		5.480.114
						CHELTUIELI CURENTE			4.485.000	4.767.236	4.446.354	4.446.354	4.446.354		4.926.835
						TITLUL I CHELTUIELI DE PERSONAL			1.453.000	1.468.000	1.451.293	1.451.293	1.451.293		1.450.476
						TITLUL II BUNURI SI SERVICII			1.809.000	2.248.236	1.983.503	1.983.503	1.983.503		2.451.067
						TITLUL VII ALTE TRANSPERURI				9.000	5.324	5.324	5.324		5.324
						TITLUL VIII ASISTENTA SOCIALA			881.000	848.000	812.492	812.492	812.492		826.226
						TITLUL XI ALTE CHELTUIELI			342.000	194.000	193.742	193.742	193.742		193.742
						CHELTUIELI DE CAPITAL			1.404.000	1.404.000	1.129.028	1.129.028	1.129.028		553.279
						TITLUL XV ACTIVE NEFINANCIARE			1.404.000	1.404.000	1.129.028	1.129.028	1.129.028		553.279
						PLATI EFECTUATE IN ANII PRECEDENTI SI									
						RECUPERATE IN ANUL CURENT									
						Titlul XXI PLATI EFECTUATE IN ANII									
						PRECEDENTI SI RECUPERATE									
						IN ANUL CURENT									
5100	02					Partea I-a-SERVICIU PUBLICE GENERALE			1.649.000	1.632.000	1.568.070	1.568.070	1.568.070		1.919.434
						AUTORITATI PUBLICE SI ACTIUNI EXTERNE			1.649.000	1.632.000	1.568.070	1.568.070	1.568.070		1.919.434
5102						CHELTUIELI CURENTE			1.649.000	1.632.000	1.571.850	1.571.850	1.571.850		1.816.062
						TITLUL I CHELTUIELI DE PERSONAL			1.282.000	1.295.000	1.283.765	1.283.765	1.283.765		1.281.823
						Cheltuieli salariale in bani			1.228.000	1.241.000	1.233.006	1.233.006	1.233.006		1.230.955
						Salarii de baza			1.160.000	1.173.000	1.170.024	1.170.024	1.170.024		1.167.787
						Indemnizati de hrana			68.000	68.000	62.982	62.982	62.982		63.168
						Cheltuieli salariale in natura			24.000	24.000	23.200	23.200	23.200		23.200
						Vouchere de vacanta			24.000	24.000	23.200	23.200	23.200		23.200
						Contributii			30.000	30.000	27.559	27.559	27.559		27.668
						Contributia asiguratorie pentru munca			30.000	30.000	27.559	27.559	27.559		27.668
						TITLUL II BUNURI SI SERVICII			367.000	337.000	288.085	288.085	288.085		534.239

Capi- tol	Sub- capi- tol	Pa- ra- graf	Gr- pa / Titlu	Ar- fi- col	Ali- ne- at	Denumire indicator	Credite de angajament		Credite bugetare		Angajamente bugetare	Angajamente legale	Plati efectuate	Angajamente legale de plati	Cheltuieli efective
							initiale	definitive	initiale	definitive					
A						B									
						1	2	3	4	5	6	7	8-6-7	9	
						Transport			32.000	88.000	87.004	87.004	87.004	87.004	87.004
						Posta, telecomunicatii, radio, tv, internet			26.000	22.000	21.498	21.498	21.498	21.498	21.498
						Alte bunuri si servicii pentru intretinere si functionare			27.000	36.000	31.836	31.836	31.836	31.836	32.713
						Bunuri de natura obiectelor de inventar			9.000	26.000	25.389	25.389	25.389	25.389	16.038
						Alte obiecte de inventar			9.000	26.000	25.389	25.389	25.389	25.389	16.038
						Deplasari, deplasari, transferari			5.000	4.000	3.181	3.181	3.181	3.181	3.181
						Deplasari interne, deplasari, transferari			5.000	4.000	3.181	3.181	3.181	3.181	3.181
						Pregatire profesionala			6.000	31.000	18.336	18.336	18.336	18.336	18.336
						TITLUL VIII ASISTENTA SOCIALA			79.000	31.000	18.336	18.336	18.336	18.336	18.336
						Ajutoare sociale			79.000	31.000	18.336	18.336	18.336	18.336	18.336
						Ajutoare sociale in numerar			53.000	5.000	4.708	4.708	4.708	4.708	4.708
						Ajutoare sociale in natura			53.000	5.000	4.708	4.708	4.708	4.708	4.708
						Tichete de cresa si tichete sociale pentru gradinita			26.000	26.000	13.628	13.628	13.628	13.628	13.628
						TITLUL XI ALTE CHELTUIELI			342.000	194.000	193.742	193.742	193.742	193.742	193.742
						Burse			342.000	194.000	193.742	193.742	193.742	193.742	193.742
						CHELTUIELI DE CAPITAL			138.000	165.000	163.029	163.029	163.029	163.029	163.029
						TITLUL XV ACTIVE NEFINANCIARE			138.000	165.000	163.029	163.029	163.029	163.029	163.029
						Active fixe			138.000	165.000	163.029	163.029	163.029	163.029	163.029
						Alte active fixe			138.000	165.000	163.029	163.029	163.029	163.029	163.029
						(inclusiv reparatii capitale)			138.000	165.000	163.029	163.029	163.029	163.029	163.029
						SANATATE			110.000	110.000	107.791	107.791	107.791	107.791	108.506
						CHELTUIELI CURENTE			110.000	110.000	107.791	107.791	107.791	107.791	108.506
						TITLUL I CHELTUIELI DE PERSONAL			110.000	110.000	107.791	107.791	107.791	107.791	108.506


Capi- tol	Sub- capi- tol	Pa- ra- graf	Grn- pa / Titlu	Ar- ti- col	Ali- ne- at	Denumire indicator	Credite de angajament		Credite bugetare		Angajamente bugetare	Angajamente legale	Plati efectuate	Angajamente legale de plati	Cheltuieli efective								
							initiale	definitive	initiale	definitive													
A						B									1	2	3	4	5	6	7	8=6-7	9
						10 01	Cheltuieli salariale in bani			104.000	104.000	102.584	102.584	102.584	94.880	94.880	94.880	94.880	94.880	103.283			
						10 01 01	Salarii de baza			95.000	95.000	94.880	94.880	94.880	7.704	7.704	7.704	7.704	7.704	95.656			
						10 01 17	Indemnizatii de hrana			9.000	9.000	7.704	7.704	7.704	2.900	2.900	2.900	2.900	2.900	7.627			
						10 02	Cheltuieli salariale in natura			3.000	3.000	2.900	2.900	2.900	2.900	2.900	2.900	2.900	2.900	2.900			
						10 02 06	Vouchere de vacanta			3.000	3.000	2.900	2.900	2.900	2.307	2.307	2.307	2.307	2.323				
						10 03	Contributii			3.000	3.000	2.307	2.307	2.307	2.307	2.307	2.307	2.307	2.323				
						10 03 07	Contributia asiguratorie pentru munca			3.000	3.000	2.307	2.307	2.307	2.307	2.307	2.307	2.307	2.323				
6702							CULTURA, RECERERE SI RELIGIE			132.000	120.000	99.236	99.236	99.236	99.236	99.236	99.236	99.236	180.241				
						01	CHELTUIELI CURENTE			132.000	120.000	99.236	99.236	99.236	99.236	99.236	99.236	99.236	180.241				
						10	TITLUL I CHELTUIELI DE PERSONAL			61.000	63.000	59.737	59.737	59.737	59.737	59.737	59.737	59.737	60.147				
						10 01	Cheltuieli salariale in bani			57.000	59.000	57.003	57.003	57.003	57.003	57.003	57.003	57.003	57.404				
						10 01 01	Salarii de baza			52.000	54.000	53.232	53.232	53.232	53.232	53.232	53.232	53.232	53.670				
						10 01 17	Indemnizatii de hrana			5.000	5.000	3.771	3.771	3.771	3.771	3.771	3.771	3.734					
						10 02	Cheltuieli salariale in natura			2.000	2.000	1.450	1.450	1.450	1.450	1.450	1.450	1.450					
						10 02 06	Vouchere de vacanta			2.000	2.000	1.450	1.450	1.450	1.450	1.450	1.450	1.450					
						10 03	Contributii			2.000	2.000	1.284	1.284	1.284	1.284	1.284	1.284	1.293					
						10 03 07	Contributia asiguratorie pentru munca			2.000	2.000	1.284	1.284	1.284	1.284	1.284	1.284	1.293					
						20	TITLUL II BUNURI SI SERVICII			71.000	57.000	39.499	39.499	39.499	39.499	39.499	39.499	39.499	120.094				
						20 01	Bunuri si servicii			66.000	52.000	34.589	34.589	34.589	34.589	34.589	34.589	34.589	34.589				
						20 01 03	Incalziri, iluminat si forta motrica			58.000	44.000	27.637	27.637	27.637	27.637	27.637	27.637	27.637	27.637				
						20 01 30	Alte bunuri si servicii pentru intretinere si functionare			8.000	8.000	6.952	6.952	6.952	6.952	6.952	6.952	6.952					
						20 05	Bunuri de natura obiectelor de inventar			5.000	5.000	4.910	4.910	4.910	4.910	4.910	4.910	4.910					
						20 05 30	Alte obiecte de inventar			5.000	5.000	4.910	4.910	4.910	4.910	4.910	4.910	4.910					
						20 30	Alte cheltuieli			5.000	5.000	4.910	4.910	4.910	4.910	4.910	4.910	4.910					
						20 30 30	Alte cheltuieli cu bunuri si servicii			5.000	5.000	4.910	4.910	4.910	4.910	4.910	4.910	4.910					

Capi- tol	Sub- capi- tol	Pa- ra- graf	Gra- pa / Titlu	Ar- ti- col	Ali- me- nt	Denumire indicator	Credite de angajament		Credite bugetare		Angajamente bugetare	Angajamente legale	Plati efectuate	Angajamente legale de plati	Cheltuieli efective
							1	2	3	4					
A						B									
6802						ASIGURARI SI ASISTENTA SOCIALA									
	01					CHELTUIELI CURENTE	802.000	802.000	817.000	817.000	794.156	794.156	794.156	794.156	807.890
	57					TITLUL VIII ASISTENTA SOCIALA	802.000	802.000	817.000	817.000	794.156	794.156	794.156	794.156	807.890
	57	02				Ajutoare sociale	802.000	802.000	817.000	817.000	794.156	794.156	794.156	794.156	807.890
	57	02	01			Ajutoare sociale in numerar	802.000	802.000	817.000	817.000	794.156	794.156	794.156	794.156	807.890
7000	02					Partea IV-a SERVICII SI DEZVOLTARE PUBLICA, LOCUINTE, MEDIU SI APE	1.340.000	1.340.000	1.769.236	1.769.236	1.396.124	1.396.124	1.396.124	1.358.876	
	01					LOCUINTE, SERVICII SI DEZVOLTARE PUBLICA	917.000	917.000	1.188.000	1.188.000	1.113.699	1.113.699	1.113.699	1.086.367	
	01					CHELTUIELI CURENTE	644.000	644.000	915.000	915.000	897.563	897.563	897.563	1.033.552	
	20					TITLUL II BUNURI SI SERVICII	644.000	644.000	915.000	915.000	897.563	897.563	897.563	1.033.552	
	20	01				Bunuri si servicii	629.000	629.000	900.000	900.000	891.563	891.563	891.563	891.563	
	20	01	03			Incalzire, iluminat si forta motricea	207.000	207.000	209.000	209.000	203.329	203.329	203.329	203.329	
	20	01	04			Apa, canal si salubritate	385.000	385.000	408.000	408.000	407.474	407.474	407.474	407.474	
	20	01	07			Transport			211.000	211.000	210.005	210.005	210.005	210.005	
	20	01	30			Alte bunuri si servicii pentru intretinere si functionare	37.000	37.000	72.000	72.000	70.755	70.755	70.755	70.755	
	20	05				Bunuri de natura obiectelor de inventar								135.989	
	20	05	30			Alte obiecte de inventar								135.989	
	20	30				Alte cheltuieli	15.000	15.000	15.000	15.000	6.000	6.000	6.000	6.000	
	20	30	30			Alte cheltuieli cu bunuri si servicii	15.000	15.000	15.000	15.000	6.000	6.000	6.000	6.000	
	20	30	30			Alte cheltuieli de capital	273.000	273.000	273.000	273.000	216.136	216.136	216.136	52.815	
	70					TITLUL XV ACTIVE NEFINANCIARE	273.000	273.000	273.000	273.000	216.136	216.136	216.136	52.815	
	71					Active fixe	273.000	273.000	273.000	273.000	216.136	216.136	216.136	52.815	
	71	01				Constructii								52.815	
	71	01	01			Alte active fixe								52.815	
	71	01	30			(inclusiv reparatii capitale)	273.000	273.000	273.000	273.000	216.136	216.136	216.136	52.815	

Capi- tol	Sub- capi- tol	Pa- ra- graf	Gru- pa / Titu	Ar- ti- col	Ali- ne- at	Denumire indicator	Credite de angajament		Credite bugetare		Angajamente bugetare	Angajamente legale	Plati efectuate	Angajamente legale de plati	Cheltuieli efective
							1 initiale	2 definitive	3 initiale	4 definitive					
A							B								
7402						PROTECTIA MEDIULUI									
					01	CHELTUIELI CURENTE	423.000		581.236	282.425	282.425	282.425	282.425		272.509
					20	TITLUL II BUNURI SI SERVICII	223.000		381.236	272.509	272.509	272.509	272.509		272.509
					20 01	Bunuri si servicii	223.000		381.236	272.509	272.509	272.509	272.509		272.509
					20 01 04	Apa, canal si salubritate	132.000		290.236	181.659	181.659	181.659	181.659		181.659
					20 01 30	Alte bunuri si servicii pentru intretinere si functionare	132.000		177.236	145.375	145.375	145.375	145.375		145.375
					20 30	Alte cheltuieli	91.000		113.000	36.284	36.284	36.284	36.284		36.284
					20 30 30	Alte cheltuieli cu bunuri si servicii	91.000		91.000	90.850	90.850	90.850	90.850		90.850
					70	CHELTUIELI DE CAPITAL	200.000		200.000	90.850	90.850	90.850	90.850		90.850
					71	TITLUL XV ACTIVE NEFINANCIARE	200.000		200.000	9.951	9.951	9.951	9.951		9.951
					71 01	Active fixe	200.000		200.000	9.951	9.951	9.951	9.951		9.951
					71 01 30	Alte active fixe (inclusiv reparatii capitale)	200.000		200.000	9.951	9.951	9.951	9.951		9.951
					84	PLATI EFECTUATE IN ANII PRECEDENTI SI RECUPERATE IN ANUL CURENT				-35	-35	-35	-35		-35
					85	TITLUL XXI PLATI EFECTUATE IN ANII PRECEDENTI SI RECUPERATE IN ANUL CURENT				-35	-35	-35	-35		-35
					85 01	Plati efectuate in anii precedenti si recuperate in anul curent				-35	-35	-35	-35		-35
					85 01 01	Plati efectuate in anii precedenti si recuperate in anul curent (SF)				-35	-35	-35	-35		-35
8000 02						Partea V-a-ACTIUNI ECONOMICE	1.051.000		1.034.000	944.850	944.850	944.850	944.850		615.330
8402						TRANSPORTURI	1.011.000		994.000	912.336	912.336	912.336	912.336		582.816
					01	CHELTUIELI CURENTE	218.000		228.000	172.424	172.424	172.424	172.424		185.724

Capi- tol	Sub- capi- tol	Pa- ra- graf	Gr- pa / Titlu	Ar- ti- col	Alf- ne- at	Denumire indicator	Credite de angajament		Credite bugetare		Angajamente bugetare	Angajamente legale	Plati efectuate	Angajamente legale de plati	Cheltuieli efective	
							1 initiale	2 definitive	3 initiale	4 definitive						
A						B										
20						TITLUL II BUNURI SI SERVICII										
20	01					Bunuri si servicii	218.000	228.000	218.000	228.000	172.424	172.424	172.424	172.424	185.724	
20	01	05				Carburanti si lubrifianti	30.000	30.000	30.000	30.000	29.011	29.011	29.011	29.011	29.011	
20	01	06				Piese de schimb	5.000	12.000	5.000	12.000	11.005	11.005	11.005	11.005	11.005	
20	01	30				Alte bunuri si servicii pentru intretinere si functionare	183.000	186.000	183.000	186.000	132.408	132.408	132.408	132.408	132.408	
20	05					Bunuri de natura obiectelor de inventar									13.300	
20	05	30				Alte obiecte de inventar									13.300	
70						CHELTUIELI DE CAPITAL	793.000	766.000	793.000	766.000	739.912	739.912	739.912	739.912	397.092	
71						TITLUL XV ACTIVE NEFINANCIARE	793.000	766.000	793.000	766.000	739.912	739.912	739.912	739.912	397.092	
71	01					Active fixe	793.000	766.000	793.000	766.000	739.912	739.912	739.912	739.912	397.092	
71	01	01				Constructii	450.000	423.000	450.000	423.000	397.092	397.092	397.092	397.092	397.092	
71	01	30				Alte active fixe (inclusiv reparatii capitale)	343.000	343.000	343.000	343.000	342.820	342.820	342.820	342.820	32.514	
8702						ALTE ACTIVITUNI ECONOMICE	40.000	40.000	40.000	40.000	32.514	32.514	32.514	32.514	32.514	
						CHELTUIELI CURENTE	40.000	40.000	40.000	40.000	32.514	32.514	32.514	32.514	32.514	
						TITLUL II BUNURI SI SERVICII	40.000	31.000	40.000	31.000	27.190	27.190	27.190	27.190	27.190	
						Alte cheltuieli	40.000	31.000	40.000	31.000	27.190	27.190	27.190	27.190	27.190	
						Alte cheltuieli cu bunuri si servicii										
						TITLUL VII ALTE TRANSFERURI		9.000		9.000	5.324	5.324	5.324	5.324	5.324	
						A. Transferuri interne		9.000		9.000	5.324	5.324	5.324	5.324	5.324	
						Transferuri din bugetul local catre asociatiile de dezvoltare intercomuni- tate		9.000		9.000	5.324	5.324	5.324	5.324	5.324	

Conducatorul institutiei,



Conducatorul compartimentului
financiar-sontabili

[Signature]

CONTUL DE EXECUȚIE AL BUGETULUI LOCAL - VENITURI
SECȚIUNEA DE FUNCȚIONARE
31.12.2023

Pag. 1 -lei-

A	B	Prevederi bugetare initiale	Prevederi bugetare definitive	Drepturi constatate			Incasari realizate	Singeri pe alte cai decat incasari	Drepturi constatate de incasat
				Total, din care:	din anii precedenti	din anul curent			
		1	2	3=4+5	4	5	6	7	8=3-6-7
001	02	TOTAL VENITURI-BUGET LOCAL	4.485.000	4.758.236	6.074.363	1.100.529	4.973.834	4.943.278	1.131.085
002		I. VENITURI CURENTE	4.079.000	4.352.236	5.688.770	1.100.529	4.588.241	4.557.685	1.131.085
0003		A. VENITURI FISCALE	3.483.000	3.913.236	4.379.577	428.474	3.950.903	3.938.436	440.941
0004		A1. IMPOZIT PE VENIT, PROFIT SI CASTIGURI							
		CASTIGURI DIN CAPITAL	1.623.000	1.653.236	1.618.256		1.618.256	1.618.256	
0300		A1.2 IMPOZIT PE VENIT, PROFIT SI CASTIGURI							
		DIN CAPITAL DE LA PERSOANE FIZICE	1.623.000	1.653.236	1.618.256		1.618.256	1.618.256	
0302		IMPOZIT PE VENIT	7.000	7.000	10.060		10.060	10.060	
18		Impozitul pe veniturile din transferul proprietatilor imobiliare din patrimoniul personal	7.000	7.000	10.060		10.060	10.060	
0402		COTE SI SUME DEFALCATE DIN IMPOZITUL PE VENIT	1.616.000	1.646.236	1.608.196		1.608.196	1.608.196	
01		Cote defalcate din impozitul pe venit	280.000	280.000	241.960		241.960	241.960	
04		Sume alocate din cotele defalcate din impozitul pe venit pentru echilibrarea bugetelor locale	989.000	999.236	999.236		999.236	999.236	
05		Sume repartizate din Fondul la dispozitia Consiliului Județean	347.000	367.000	367.000		367.000	367.000	
0700	02	A3 IMPOZIT SI TAXE PE PROPRIETATE	355.000	355.000	704.872	307.936	396.936	390.346	314.526
0702		IMPOZIT SI TAXE PE PROPRIETATE	355.000	355.000	704.872	307.936	396.936	390.346	314.526
01		Impozit si taxa pe cladiri	62.000	62.000	126.219	48.619	77.600	69.328	56.891
	01	Impozit pe cladiri de la persoane fizice	40.000	40.000	80.486	27.251	53.235	48.777	31.709
	02	Impozit si taxa pe cladiri de la persoane juridice	22.000	22.000	45.733	21.368	24.365	20.551	25.182

Sub- capitol	Pa- ra- graf	Gru- pa / Titlu col	Ar- ti- col	Ali- ne- at	Denumire indicator	Prevederi bugetare initiale	Prevederi bugetare definitive	Drepturi constatate			Incasari realizate	Singeri pe alte cai decat incasari	Drepturi constatate de incasat
								Total, din care:	din anii precedenti	din anul curent			
A					B	1	2	3=4+5	4	5	6	7	8=3-6-7
0702	02				Impozit si taxa pe teren	282.000	282.000	562.272	259.317	302.955	304.637		257.635
	01				Impozit pe terenuri de la persoane fizice	72.000	72.000	123.101	57.725	65.376	71.560		51.541
	02				Impozit si taxa pe teren de la persoane juridice	2.000	2.000	2.830	7	2.823	2.645		185
	03				Impozitul pe terenul extravilan + Restante anii anteriori din impozitul pe terenul agricol	208.000	208.000	436.341	201.585	234.756	230.432		205.909
	03				Taxe judiciare de timbru si alte taxe de timbru	6.000	6.000	5.604		5.604	5.604		
	50				Alte impozite si taxe pe proprietate	5.000	5.000	10.777		10.777	10.777		
	1000	02			A4 IMPOZITE SI TAXE PE BUNURI SI SERVICII	1.501.000	1.501.000	2.049.436	120.538	1.928.898	1.923.021		126.415
	1102				SUME DEFALCATE DIN TVA	1.408.000	1.808.000	1.795.077		1.795.077	1.795.077		
	02				Sume defalcate din taxa pe valoarea adaugata pentru finantarea cheltuielilor descentralizate la nivelul comunelor, oraselor, municipiilor, sectoarelor si Municipiului Bucuresti	789.000	805.000	792.077		792.077	792.077		
	05				Sume defalcate din taxa pe valoarea adaugata pentru drumuri	25.000	25.000	25.000		25.000	25.000		
	06				Sume defalcate din taxa pe valoarea adaugata pentru echilibrarea bugetelor locale	594.000	978.000	978.000		978.000	978.000		
1602					TAXE PE UTILIZAREA BUNURILOR, AUTORIZAREA UTILIZARII BUNURILOR SAU PE DESFASURAREA DE ACTIVITATI	93.000	93.000	254.599	120.538	133.821	127.944		126.415
	02				Impozit pe mijloacele de transport	93.000	93.000	251.612	119.387	132.225	126.639		124.973

Capi- tol	Sub- capi- tol	Pa- ra- gra- ful	Gru- pa / Titlu	Ar- ti- col	Ali- ne- at	Denumire indicator	Prevederi bugetare initiale	Prevederi bugetare definitive	Drepturi constatate			Incasari realizate	Singeri pe alte cai decat incasari	Drepturi constatate de incasat
									Total, din care:	din anii precedenti	din anul curent			
A						B	1	2	3=4+5	4	5	6	7	8=3-6-7
1602	02	01				Impoziti pe mijloacele de transport deținute de persoane fizice*)	85.000	85.000	244.432	118.978	125.454	120.528		123.904
	02					Impoziti pe mijloace de transport deținute persoane de juridice*)	8.000	8.000	7.180	409	6.771	6.111		1.069
	03					Taxe si tarife pentru eliberarea de licente si autorizatii de functionare			450		450	450		
	50					Alte taxe pe utilizarea bunurilor, autorizarea utilizarii bunurilor sau pe desfasurare de activitati			2.297	1.151	1.146	855		1.442
1800	02					A6. ALTE IMPOZITE SI TAXE FISCALE	4.000	4.000	6.813	6.813	6.813	6.813		
1802						ALTE IMPOZITE SI TAXE FISCALE	4.000	4.000	6.813	6.813	6.813	6.813		
	50					Alte impozite si taxe	4.000	4.000	6.813	6.813	6.813	6.813		
2900	02					C. VENITURI NEFISCALE	596.000	439.000	1.309.393	672.055	637.338	619.249		690.144
3000						C1. VENITURI DIN PROPRIETATE	68.000	68.000	188.585	98.150	90.435	101.696		86.889
3002						VENITURI DIN PROPRIETATE	68.000	68.000	188.585	98.150	90.435	101.696		86.889
	05					Venituri din concesiuni si inchirieri	68.000	68.000	188.397	98.150	90.247	101.508		86.889
	30					Alte venituri din concesiuni si inchirieri de catre institutiile publice	68.000	68.000	188.397	98.150	90.247	101.508		86.889
	50					Alte venituri din proprietate			188		188	188		
3300	02					C2. VANZARI DE BUNURI SI SERVICII	528.000	371.000	1.120.808	573.905	546.903	517.553		603.255
3302						VENITURI DIN PRESTARI DE SERVICII SI ALTE ACTIVITATI	120.000	120.000	272.386	105.912	166.474	151.333		121.053
	08					Venituri din prestari de servicii	120.000	120.000	272.386	105.912	166.474	151.333		121.053
3402						VENITURI DIN TAXE ADMINISTRATIVE, ELIBERARI PERMISE			15		15	15		
	50					Alte venituri din taxe administrative,			15		15	15		

Capi- tol	Sub- capi- tol	Pa- ra- gra- ful	Gru- pa / Titlu	Ar- ti- col	Ali- ne- at	Denumire indicator	Prevederi bugetare initiale	Prevederi bugetare definitive	Drepturi constatate			Incasari realizate	Singeri pe alte cai decat incasari	Drepturi constatate de incasat
									Total, din care:	din anii precedenti	din anii curent			
A						B	1	2	3=4+5	4	5	6	7	8=3-6-7
3402	50					eliberari permise								
3502	01					AMENZI, PENALITATI SI CONFISCARI	50.000	50.000	15	361.977	15	15		374.154
	02					Venturi din amenzi si alte sanctiuni aplicate potrivit dispozitiilor legale	50.000	50.000	448.604	361.977	86.627	74.450		374.154
						Venturi din amenzi si alte sanctiuni aplicate de catre alte institutii de specialitate	50.000	50.000	448.604	361.977	86.627	74.450		374.154
3602	06					DIVERSE VENITURI	358.000	210.000	405.127	106.016	299.111	297.079		108.048
	50					Taxe speciale			8.836	8.836				8.836
						Alte venituri	358.000	210.000	396.291	97.180	299.111	297.079		99.212
3702	03					TRANSFERURI VOIUNTARE, ALTELE DECAT SUBVENTIILE		-9.000	-5.324		-5.324	-5.324		
						Varsaminte din sectiunea de functionare pentru finantarea sectiunii de dezo-								
						tare a bugetului local(cu semnul minus)		-9.000	-5.324		-5.324	-5.324		
4100	02					IV. SUBVENTII	406.000	406.000	385.593	385.593	385.593	385.593		385.593
4200	34					SUBVENTII DE LA ALTE NIVELE ALE ADMINISTRATIEI PUBLICE	406.000	406.000	385.593	385.593	385.593	385.593		385.593
						SUBVENTII DE LA BUGETUL DE STAT	406.000	406.000	385.593	385.593	385.593	385.593		385.593
						Subventii pentru acordarea ajutorului pentru incalzirea locuintei si a suplimentului pentru energie alocate pentru consumul de combustibili solizi si/sau petroleri	272.000	272.000	260.992	260.992	260.992	260.992		260.992
						Subventii de la bugetul de stat pentru finantarea sanatatii	107.000	107.000	104.891	104.891	104.891	104.891		104.891

api-Sub- capit- ol	Pa- ra- graf	Gru- pa / Titlu	Ar- ti- col	Alif- ne- at	Denumire indicator	Prevederi bugetare initiale	Prevederi bugetare definitive	Drepturi constatate			Incasari realizate	Singeri pe alte cai decat incasari	Drepturi constatate de incasat	
								Total, din care: 3=4+5	din anii precedenti	din anul curent				
A														
B					Subventii de la bugetul de stat catre bugetele locale pentru decontarea serviciilor aferente masurilor de prevenire s combatere a atacurilor exemplarelor de urs brun	1	2	3=4+5	4	5	6	7	8=3-6-7	
						27.000	27.000	19.710		19.710	19.710			

TOTAL JUDEȚUL MUREȘ

CONTUL DE EXECUȚIE AL BUGETULUI LOCAL - CHELTUIELI
SECȚIUNEA DE FUNCȚIONARE
31 12 2023



Capi- tol	Sub- capi- tol	Pa- ra- graf Titlu	Gr- pa / Titlu col	Ar- ti- col	Al- ne- at	Denumire indicator	Credite de angajament		Credite bugetare		Angajamente bugetare	Angajamente legale	Plati efectuate	Angajamente legale de plati	Cheltuieli efective
							1 initiale	2 definitive	3 initiale	4 definitive					
A							B								
5002						TOTAL CHELTUIELI	1	2	3	4	5	6	7	8=6-7	9
	01					CHELTUIELI CURENTE			4.485.000	4.758.236	4.437.215	4.437.215	4.437.215		4.921.511
	10					TITLUL I CHELTUIELI DE PERSONAL			4.485.000	4.758.236	4.441.030	4.441.030	4.441.030		4.921.511
	20					TITLUL II BUNURI SI SERVICII			1.453.000	1.468.000	1.451.293	1.451.293	1.451.293		1.450.476
	57					TITLUL VIII ASISTENTA SOCIALA			1.809.000	2.248.236	1.983.503	1.983.503	1.983.503		2.451.067
	59					TITLUL XI ALTE CHELTUIELI			881.000	848.000	812.492	812.492	812.492		826.226
	84					PLATI EFECTUATE IN ANII PRECEDENTI SI RECUPERATE IN ANUL CURENT			342.000	194.000	193.742	193.742	193.742		193.742
	85					Titlu XXI PLATI EFECTUATE IN ANII PRECEDENTI SI RECUPERATE IN ANUL CURENT					-3.815	-3.815	-3.815		
5100	02					Partea I-a SERVICII PUBLICE GENERALE AUTORITATI PUBLICE SI ACTIUNI EXTERNE			1.649.000	1.632.000	1.568.070	1.568.070	1.568.070		1.816.062
5102						CHELTUIELI CURENTE			1.649.000	1.632.000	1.568.070	1.568.070	1.568.070		1.816.062
	01					TITLUL I CHELTUIELI DE PERSONAL			1.649.000	1.632.000	1.571.850	1.571.850	1.571.850		1.816.062
	10					Cheltuieli salariale in bani			1.282.000	1.295.000	1.283.765	1.283.765	1.283.765		1.281.823
	10	01	01			Salarii de baza			1.160.000	1.173.000	1.170.024	1.170.024	1.170.024		1.167.787
	10	01	17			Indemnizatii de brana			68.000	68.000	62.982	62.982	62.982		63.168
	10	02				Cheltuieli salariale in natura			24.000	24.000	23.200	23.200	23.200		23.200
	10	02	06			Vouchere de vacanta			24.000	24.000	23.200	23.200	23.200		23.200
	10	03				Contributii			30.000	30.000	27.559	27.559	27.559		27.668
	10	03	07			Contributia asiguratorie pentru munca			30.000	30.000	27.559	27.559	27.559		27.668
	20					TITLUL II BUNURI SI SERVICII			367.000	337.000	288.085	288.085	288.085		534.239
	20	01				Bunuri si servicii			296.000	260.000	225.575	225.575	225.575		225.575
	20	01	01			Furnituri de birou			15.000	15.000	14.887	14.887	14.887		14.887
	20	01	02			Materiale pentru curatenie			2.000	2.000	1.983	1.983	1.983		1.983

Capi- tol	Sub- capi- tol	Pa- ra- graf	Titlu	Ar- ti- col	Al- ne- at	Denumire indicator	Credite de angajament		Credite bugetare		Angajamente bugetare	Angajamente legale	Plati efectuate	Angajamente legale de plati	Cheltuieli efective
							1 initiale	2 definitive	3 initiale	4 definitive					
A							B								
							1	2	3	4	5	6	7	8=6-7	9
	20	01	03			Incalziri, iluminat si forta motrica			25.000	25.000	13.545	13.545	13.545		13.545
	20	01	05			Carburanti si lubrifianti			6.000	6.000	5.371	5.371	5.371		5.371
	20	01	08			Posta, telecomunicatii, radio, tv, internet			99.000	84.000	74.655	74.655	74.655		74.655
	20	01	09			Materiale si prestari de servicii cu caracter functional			99.000	93.000	86.411	86.411	86.411		86.411
	20	01	30			Alte bunuri si servicii pentru intretinere si functionare			50.000	35.000	28.723	28.723	28.723		28.723
	20	05	30			Bunuri de natura obiectelor de inventar			9.000	9.000	6.413	6.413	6.413		252.567
	20	06	30			Alte obiecte de inventar			9.000	9.000	6.413	6.413	6.413		252.567
	20	06	06			Deplasari, detasari, transferari			12.000	12.000	10.595	10.595	10.595		10.595
	20	06	01			Deplasari interne, detasari, transferari			12.000	12.000	10.595	10.595	10.595		10.595
	20	12				Consultanta si expertiza			9.000	9.000	7.500	7.500	7.500		7.500
	20	13				Pregatire profesionala			5.000	1.000	952	952	952		952
	20	19				Contributii ale administratiei publice locale la realizarea unor lucrari si servicii de interes public local, in baza unor conventii sau contracte de asociere				6.000	4.000	4.000	4.000		4.000
	20	30				Alte cheltuieli			36.000	40.000	33.050	33.050	33.050		33.050
	20	30	03			Prime de asigurare non-viata			1.000	1.000	607	607	607		607
	20	30	30			Alte cheltuieli cu bunuri si servicii			35.000	39.000	32.443	32.443	32.443		32.443
	84					PLATI EFECTUATE IN ANUL PRECEDENT SI RECUPERATE IN ANUL CURENT					-3.780	-3.780	-3.780		-3.780
	85					TITLUL XXI PLATI EFECTUATE IN ANUL PRECEDENT SI RECUPERATE IN ANUL CURENT					-3.780	-3.780	-3.780		-3.780

Capi- tol	Sub- capi- tol	Pa- ra- graf	Tytu- l	Ar- ti- col	Ali- ne- ati	Denumire indicator	Credite de angajament		Credite bugetare		Angajamente bugetare	Angajamente legale	Plati efectuate	Angajamente legale de plati	Chetuieli efective	
							1 initiale	2 definitive	3 initiale	4 definitive						
A							B	1	2	3	4	5	6	7	8=6-7	9
	85	01	01			Plati efectuate in anii precedenti si recuperate in anul curent										
	85	01	01			Plati efectuate in anii precedenti si recuperate in anul curent (SF)										
6500	02					Partea III-a-CHELTUIELI SOCIAL-CULTURALE			1 711,000	1 571,000	1 499,494	1 499,494	1 499,494	1 499,494	1 586,474	
6502						INVATAMANT			667,000	524,000	498,311	498,311	498,311	498,311	489,837	
	01					CHELTUIELI CURENTE			667,000	524,000	498,311	498,311	498,311	498,311	489,837	
	20					TITLUL II BUNURI SI SERVICII			246,000	299,000	286,233	286,233	286,233	286,233	277,759	
	20	01				Bunuri si servicii			226,000	269,000	257,663	257,663	257,663	257,663	258,540	
	20	01	01			Furnituri de birou			8,000	9,000	8,908	8,908	8,908	8,908	8,908	
	20	01	02			Materiale pentru curatenie			8,000	9,000	8,949	8,949	8,949	8,949	8,949	
	20	01	03			Incalzit, iluminat si forta motrica			119,000	96,000	91,489	91,489	91,489	91,489	91,489	
	20	01	04			Apa, canal si salubritate			6,000	9,000	7,979	7,979	7,979	7,979	7,979	
	20	01	07			Transport			32,000	88,000	87,004	87,004	87,004	87,004	87,004	
	20	01	08			Posta, telecomunicatii, radio, tv,										
						internet			26,000	22,000	21,498	21,498	21,498	21,498	21,498	
	20	01	30			Alte bunuri si servicii pentru intretinere si functionare			27,000	36,000	31,836	31,836	31,836	31,836	32,713	
	20	05				Bunuri de natura obiectelor de inventar			9,000	26,000	25,389	25,389	25,389	25,389	16,038	
	20	05	30			Alte obiecte de inventar			9,000	26,000	25,389	25,389	25,389	25,389	16,038	
	20	06				Deplasari, detasari, transferari			5,000	4,000	3,181	3,181	3,181	3,181	3,181	
	20	06	01			Deplasari interne, detasari, transferari			5,000	4,000	3,181	3,181	3,181	3,181	3,181	
	20	13				Pregatire profesionala			6,000	4,000	3,181	3,181	3,181	3,181	3,181	
	57					TITLUL VIII ASISTENTA SOCIALA			79,000	31,000	18,336	18,336	18,336	18,336	18,336	
	57	02				Ajutoare sociale			79,000	31,000	18,336	18,336	18,336	18,336	18,336	
	57	02	01			Ajutoare sociale in numerar			79,000	31,000	18,336	18,336	18,336	18,336	18,336	
									5,000	5,000	4,708	4,708	4,708	4,708	4,708	

Capi- tol	Sub- capi- tol	Pa- ra- graf	Gr- u- pa / Titlu	Ar- ti- col	Ali- ne- at	Denumire indicator	Credite de angajament		Credite bugetare		Angajamente legale	Plati efectuate	Angajamente legale de plati	Cheltuieli efective				
							1 initiale	2 definitive	3 initiale	4 definitive					5	6	7	8-6-7
A						B												
	20	01	06			Piese de schimb			5.000	12.000		11.005		11.005	11.005		11.005	
	20	01	30			Alte bunuri si servicii pentru intretinere si functionare												
	20	05	05			Bunuri de natura obiectelor de inventar			183.000	186.000		132.408		132.408	132.408		132.408	13.300
	20	05	30			Alte obiecte de inventar												13.300
8702						ALTE ACTIVITUNI ECONOMICE			40.000	31.000		27.190		27.190	27.190		27.190	27.190
						CHELTUIELI CURENTE			40.000	31.000		27.190		27.190	27.190		27.190	27.190
						TITLUL II BUNURI SI SERVICII			40.000	31.000		27.190		27.190	27.190		27.190	27.190
						Alte cheltuieli			40.000	31.000		27.190		27.190	27.190		27.190	27.190
	20	30	30			Alte cheltuieli cu bunuri si servicii			40.000	31.000		27.190		27.190	27.190		27.190	27.190
9902	96					excedent/deficit sect funct									506,063			

Conducatorul institutiei,


Conducatorul compartimentului
financiar-contabil


CONTUL DE EXECUTIE AL BUGETULUI LOCAL - VENITURI
 SECTIUNEA DE DEZVOLTARE
 31 12 2023

Pag. 1 -lei-

Apt-Sub- tol capi- tol	Pa- ra- gra- ful	Gru- pa / Titlu col	Ar- ti- ne- ati	Denumire indicator	Prevederi bugetare initiale 1	Prevederi bugetare definitive 2	Drepturi constatate			Incasari realizate 6	Singeri pe alte cai decat incasari 7	Drepturi constatate de incasat 8=3-6-7
							Total, din care: 3=4+5	din anii precedenti 4	din anul curent 5			
B												
001	02	TOTAL VENITURI-BUGET LOCAL				9.000	5.324		5.324	5.324		8=3-6-7
0002		I. VENITURI CURENTE				9.000	5.324		5.324	5.324		
0900		C. VENITURI NEFISCAL				9.000	5.324		5.324	5.324		
0300		C2. VANZARI DE BUNURI SI SERVICII				9.000	5.324		5.324	5.324		
0702		TRANSFERURI VOLUNTARE, ALTELE DECAT SUBVENTIILE				9.000	5.324		5.324	5.324		
04		Varsaminte din securitua de functionare				9.000	5.324		5.324	5.324		

TOTAL JUDEȚUL MUREȘ

CONTUL DE EXECUȚIE AL BUGETULUI LOCAL - CHELTUIELI
SECȚIUNEA DE DEZVOLTARE
31 12 2023

Capit- ol	Sub- capit- ol	Pa- ra- graf	Gr- pa / Titlu	Ar- ti- col	Al- ne- at	Denumire indicator	Credite de angajament		Credite bugetare		Angajamente bugetare	Angajamente legale	Plati efectuate	Angajamente legale de platit	Cheltuieli efective
							1	2	3	4					
A							B								
5002						TOTAL CHELTUIELI	1.404.000	1.413.000	1.404.000	1.413.352	1.134.352	1.134.352	1.134.352	8=6-7	558.603
			01			CHELTUIELI CURENTE		9.000		5.324	5.324	5.324	5.324		5.324
			55			TITLUL VII ALTE TRANSFERURI		9.000		5.324	5.324	5.324	5.324		5.324
			70			CHELTUIELI DE CAPITAL	1.404.000	1.404.000	1.404.000	1.129.028	1.129.028	1.129.028	1.129.028		553.279
			71			TITLUL XV ACTIVE NEFINANCIARE	1.404.000	1.404.000	1.404.000	1.129.028	1.129.028	1.129.028	1.129.028		553.279
5100	02					Partea I-a SERVICII PUBLICE GENERALE									103.372
5102						AUTORITATI PUBLICE SI ACTIUNI EXTERNE									103.372
			70			CHELTUIELI DE CAPITAL									103.372
			71			TITLUL XV ACTIVE NEFINANCIARE									103.372
			71	01		Active fixe									103.372
			71	01	01	Constructii									162
			71	01	02	Masini, echipamente si mijloace de transport									60.046
			71	01	03	Mobilier, aparatura birocratica si alte active corporale									10.238
			71	01	30	Alte active fixe (inclusiv reparatii capitale)									32.976
6500	02					Partea III-a CHELTUIELI SOCIAL-CULTURALE	138.000	165.000	163.029	163.029	163.029	163.029	163.029		
6502						INVATAMANT	138.000	165.000	163.029	163.029	163.029	163.029	163.029		
			70			CHELTUIELI DE CAPITAL	138.000	165.000	163.029	163.029	163.029	163.029	163.029		
			71			TITLUL XV ACTIVE NEFINANCIARE	138.000	165.000	163.029	163.029	163.029	163.029	163.029		
			71	01		Active fixe	138.000	165.000	163.029	163.029	163.029	163.029	163.029		
			71	01	30	Alte active fixe (inclusiv reparatii capitale)	138.000	165.000	163.029	163.029	163.029	163.029	163.029		
7000	02					Partea IV-a SERVICII SI DEZVOLTARE PUBLICA, LOCUINTE, MEDIU SI APE	473.000	473.000	226.087	226.087	226.087	226.087	226.087		52.815

Capi- tol	Sub- capi- tol	Pa- ra- graf	Gr- pa / Titlu	Ar- ti- col	Al- ne- at	Denumire indicator	Credite de angajament		Credite bugetare		Angajamente bugetare	Angajamente legale	Plati efectuate	Angajamente legale de plati	Cheltuieli efectue
							initiale	definitive	initiale	definitive					
A							1	2	3	4	5	6	7	8-6-7	9
7002						LOCUINTE, SERVICII SI DEZVOLTARE PUBLICA									
			70			CHELTUIELI DE CAPITAL	273.000		273.000	273.000	216.136	216.136	216.136		52.815
			71			TITLUL XV ACTIVE NEFINANCIARE	273.000		273.000	273.000	216.136	216.136	216.136		52.815
			71	01		Active fixe	273.000		273.000	273.000	216.136	216.136	216.136		52.815
			71	01	01	Constructii									
			71	01	30	Alte active fixe									52.815
						(inclusiv reparatii capitale)									
7402						PROTECTIA MEDULUI	273.000		273.000	273.000	216.136	216.136	216.136		
			70			CHELTUIELI DE CAPITAL	200.000		200.000	200.000	9.951	9.951	9.951		402.416
			71			TITLUL XV ACTIVE NEFINANCIARE	200.000		200.000	200.000	9.951	9.951	9.951		397.092
			71	01		Active fixe	200.000		200.000	200.000	9.951	9.951	9.951		397.092
			71	01	30	Alte active fixe									
						(inclusiv reparatii capitale)									
8000	02					Partea V-a-ACTIUNI ECONOMICE	200.000		200.000	200.000	9.951	9.951	9.951		402.416
						TRANSPORTURI	793.000		775.000	775.000	745.236	745.236	745.236		397.092
			70			CHELTUIELI DE CAPITAL	793.000		766.000	766.000	739.912	739.912	739.912		397.092
			71			TITLUL XV ACTIVE NEFINANCIARE	793.000		766.000	766.000	739.912	739.912	739.912		397.092
			71	01		Active fixe	793.000		766.000	766.000	739.912	739.912	739.912		397.092
			71	01	01	Constructii	450.000		423.000	423.000	397.092	397.092	397.092		397.092
			71	01	30	Alte active fixe									
						(inclusiv reparatii capitale)									
8702						ALTE ACTIUNI ECONOMICE	343.000		343.000	343.000	342.820	342.820	342.820		5.324
			01			CHELTUIELI CURENTE	9.000		9.000	9.000	5.324	5.324	5.324		5.324
			55			TITLUL VII ALTE TRANSFERURI	9.000		9.000	9.000	5.324	5.324	5.324		5.324
			55	01		A. Transferuri interne									
			55	01	42	Transferuri din bugetul local catre				9.000	5.324	5.324		5.324	

Capi- tol	Sub- capi- tol	Pa- ra- graf	Gru- pa / Titlu	Ar- ti- col	Al- ne- at	Denumire indicator	Credite de angajament		Credite bugetare		Angajamente bugetare	Angajamente legale	Plati efectuate	Angajamente legale de plati	Cheltuieli efectue	
							1 initiale	2 definitive	3 initiale	4 definitive						
A							B	1	2	3	4	5	6	7	8=6-7	9
9902 97							asociatiile de dezvoltare intercomuni- tate excedent/deficit seet dezv			-1.404.000	9.000 -1.404.000	5.324	5.324	5.324 -1.129.028		5.324

Conducatorul institutiei,



Conducatorul compartimentului
financiar-contabil

